

**Helyi  
Esélyegyenlőségi  
Program**

Mosonudvar Község Önkormányzata



2021 - 2026

**Készítette: Péter-Héderi Ferencné**

## Tartalom

Helyi Esélyegyenlőségi Program (HEP).....	3
Bevezetés.....	3
A település bemutatása.....	3
Értékeink, küldetésünk.....	6
Célok.....	7
A Helyi Esélyegyenlőségi Program Helyzetelemzése (HEP HE).....	8
1. Jogszabályi háttér bemutatása.....	8
2. Stratégiai környezet bemutatása.....	8
Település szintű probléma.....	9
3. A mélyszegénységben élők és a romák helyzete, esélyegyenlősége.....	11
4. A gyermekek helyzete, esélyegyenlősége, gyermekszegénység.....	26
5. A nők helyzete, esélyegyenlősége.....	32
6. Az idősek helyzete, esélyegyenlősége.....	36
7. A fogyatékkal élők helyzete, esélyegyenlősége.....	39
8. Helyi partnerség, lakossági önszerveződések, civil szervezetek és for-profit szereplők társadalmi felelősségvállalása.....	43
9. A helyi esélyegyenlőségi program nyilvánossága.....	44
A Helyi Esélyegyenlőségi Program Intézkedési Terve (HEP IT).....	45
1. A HEP IT részletei.....	45
A helyzetelemzés megállapításainak összegzése.....	45
A beavatkozások megvalósítói.....	46
Jövőképünk.....	46
2. Összegző táblázat - A Helyi Esélyegyenlőségi Program Intézkedési Terve (HEP IT).....	58
3. Megvalósítás.....	61
A megvalósítás előkészítése.....	61
A megvalósítás folyamata.....	61
Monitoring és visszacsatolás.....	63
Nyilvánosság.....	63
Érvényesülés, módosítás.....	64
4. Elfogadás módja és dátuma.....	65

## Helyi Esélyegyenlőségi Program (HEP)

### Bevezetés

Összhangban az Egyenlő Bánásmódról és az Esélyegyenlőség Előmozdításáról szóló 2003. évi CXXV. törvény, a helyi esélyegyenlőségi programok elkészítésének szabályairól és az esélyegyenlőségi mentorokról szóló 321/2011. (XII. 27.) Korm. rendelet és a helyi esélyegyenlőségi program elkészítésének részletes szabályairól szóló 2/2012. (VI. 5.) EMMI rendelet rendelkezéseivel, Mosonudvar Község Önkormányzata Esélyegyenlőségi Programban rögzíti az esélyegyenlőség érdekében szükséges feladatokat.

Az önkormányzat vállalja, hogy az elkészült és elfogadott Esélyegyenlőségi Programmal összehangolja a település más dokumentumait, valamint az önkormányzat fenntartásában lévő intézmények működtetését. Vállalja továbbá, hogy az Esélyegyenlőségi Program elkészítése során bevonja partneri kapcsolatrendszerét, különös tekintettel a köznevelés állami és nem állami intézményfenntartóira.

Jelen helyzetelemzés az Esélyegyenlőségi Program megalapozását szolgálja.

### A település bemutatása

Mosonudvar Győr-Moson-Sopron megyében Mosonmagyaróvártól 3,4 km-re délre fekszik a 86-os főút mentén. Újudvar a rendszerváltás előtt a Lajta-Hansági Állami Gazdaság majorja volt. A területet a gazdaság gondozta, épített játszóteret és tartotta karban az utakat. 2009. április 5-én érvényes és eredményes helyi népszavazást tartottak, amin az újudvariak az elszakadás mellett döntöttek. Súlyom László köztársasági elnök decemberben hagyta jóvá az új község létrehozását, ami azért kapta a Mosonudvar nevet, mert egy Újudvar nevű település már van Zala megyében.

Újudvar első írásos említése 1840. és 1857. közé tehető Neuhoftól néven, a Habsburgok tulajdonát képező Magyaróvári Nagybirtok részeként. A földadó megállapításához Moson megyében 1856-57-ben végzetek felmérést, és a részletes térképen már feltüntetésre került a településrész. A korábbi katonai térképek (pl. 1782-1785 között, majd 40 évvel később 1819-ben) nem mutattak Újudvar majdani telepítési helyén lakott települést.

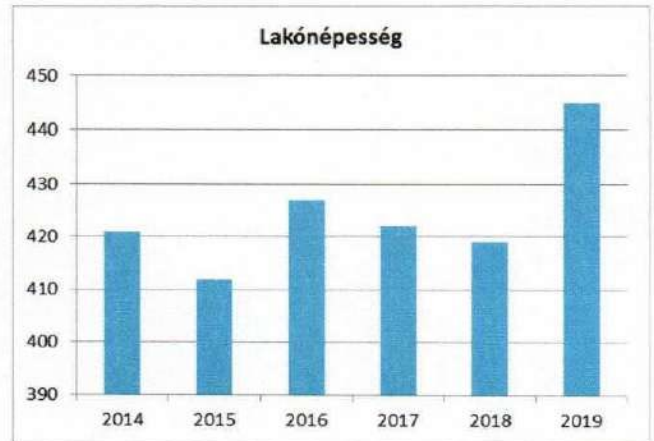
Neuhof-ot az 1910-es és a II. világháborús térképek is jelölik, Krisztina-majossal, Kisudvarral együtt Mosonmagyaróvár részeként tüntetik fel, de határai elmosódtak. Az iparszerű állattenyésztés idején élte Újudvar első virágkorát, sorba épültek az új házak a településrészen. Az építkezések számának megugrását később az növelte, hogy a közeli városból Mosonmagyaróvárról több család kiköltözött az ún. kertvárosias részre.

Az 1989-1990-es rendszerváltás után azonban, amikor az állami gazdaságok és téészek széthullottak, az állattenyésztés korábban nem látott mélységekbe zuhant. A korábban ebből élő emberek tömegesen lettek munkanélküliek, megélhetési gondjaik keletkeztek. A város saját gondjaival volt elfoglalva, hiszen az ott működő ipari üzemek is válságba kerültek. Gazdasági mélyrepülés következett és az azóta eltelt 20 évben Újudvar település semmit sem fejlődött.

Fenti negatív folyamatok motiválták arra a településrész lakosságát, hogy saját kezükbe vegyék jövőjük alakítását. A várostól hiába kértek, nem kaptak segítséget, sem anyagi támogatást, sem fejlesztéseket. 2008. elején néhány tenni vágyó személy kis csoportja elhatározta, hogy összefogja Újudvar lakosságát és elindítja a Mosonmagyaróvárról való leválást és egy új község létrehozását. Az elhatározást tették követték, két év megfeszített munkája és egy sikeres helyi népszavazás eredményeként az új település születésére a Köztársasági Elnök mondta ki az igent. Így született meg **Mosonudvar** 2010. október 3-án

Év	Fő	Változás
2014	421	
2015	412	97,86%
2016	427	103,64%
2017	422	98,83%
2018	419	99,29%
2019	445	106,21%

1. számú táblázat – Lakónépesség száma az év végén

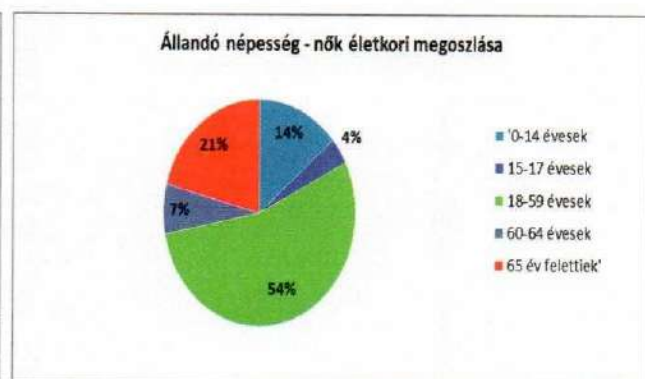
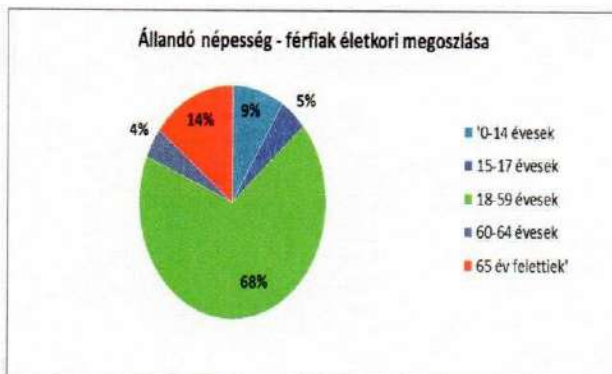


Forrás: TeIR, KSH-TSTAR

2.1. számú táblázat - Állandó népesség összetétele nemek és korcsoportok szerint (2018)

Korcsoport	Fő			Az állandó népességből a megfelelő korcsoportú nők és férfiak aránya (%)	
	Férfiak	Nők	Összesen	Férfiak	Nők
Állandó népesség száma (férfiak TS 0300, nők TS 0302)	235	210	445	52,81%	47,19%
0-2 évesek (összes száma TS 0305, aránya TS 0316)			10	2,25	
0-14 éves (férfiak TS 0306, nők TS 0307)	21	29	50	4,72%	6,52%
15-17 éves (férfiak TS 0308, nők TS 0309)	11	8	19	2,47%	1,80%
18-59 éves (férfiak TS 0310, nők TS 0311)	159	114	273	35,73%	25,62%
60-64 éves (férfiak TS 0312, nők TS 0313)	10	15	25	2,25%	3,37%
65 év feletti (férfiak TS 0314, nők TS 0315)	34	44	78	7,64%	9,89%

Forrás: TeIR, KSH-TSTAR



2.2. számú táblázat - 15-17 éves gyermekek száma

Korcsoport	Fő		Változás
	2001	2011	Fő
15 éves gyermekek száma	n.a.	n.a.	-
16 éves gyermekek száma	n.a.	4	4
17 éves gyermekek száma	n.a.	6	6
<b>Összesen</b>	<b>0</b>	<b>10</b>	<b>10</b>

Forrás: TEIR - KSH, Népszámlálási adatok

3. számú táblázat - Öregedési index

Év	65 év feletti állandó lakosok száma (fő)	0-14 éves korú állandó lakosok száma (fő)	Öregedési index (%)
2014	67,0	57,0	117,54%
2015	70,0	52,0	134,62%
2016	71,0	57,0	124,56%
2017	75,0	49,0	153,06%
2018	78,0	50,0	156,00%
2019	73,0	50,0	146,00%

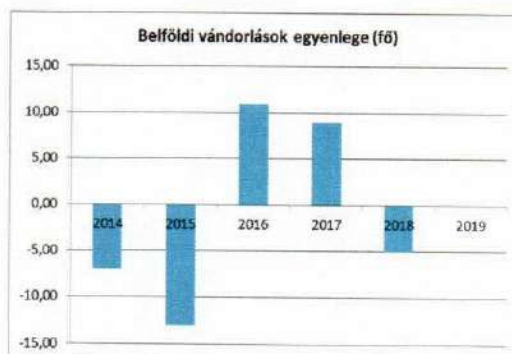


Forrás: TeIR, KSH-TSTAR

4. számú táblázat - Belföldi vándorlások

Év	Állandó jellegű odavándorlás	Elvándorlás	Egyenleg	Állandó oda-, és elváándorlások különbségének 1000 állandó lakosra vetített száma
2014	11	18	-7,00	-15,56
2015	8	21	-13,00	-29,82
2016	20	9	11,00	24,61
2017	18	9	9,00	19,91
2018	1	6	-5,00	-11,24
2019	n.a.	n.a.	-	n.a.

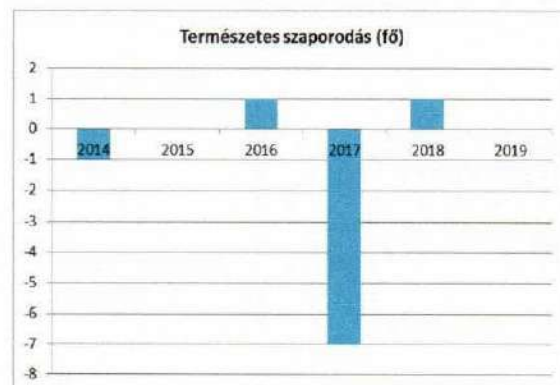
Forrás: TeIR, KSH TSTAR



## 5. számú táblázat - Természetes szaporodás

Év	Élvezületek száma		
2014	1		
2015	2		
2016	5		
2017	1		
2018	4		
2019	6		

Forrás: TeIR, KSH-TSTAR



Mosonudvar község 500 fő alatti település. Az állandó népességben belül a 18-59 éves korosztály a domináns. A települési mutatók szinte azonosak az országos átlagokkal.

A nemek szerinti összetételt a megye és a település vonatkozásában a társadalom egészében tudtuk vizsgálni. Mint a megyében, mint országos összehasonlításban a nők magasabb arányban vannak jelen, de Mosonudvar esetében ez nem igaz, mint ahogyan eltérés tapasztalható az egyes korosztályokban is. Az eltérés a 19-64 évesek között mutatkozik, ahol a férfiak aránya lényegesen magasabb, s 65 év felettieknél a nők aránya megnövekszik, a különbség már nem egyenlítődik ki.

A nők részéről a társadalom egészében várható magasabb átlagéletkor miatt azonban az idősebb korosztályokban arányuk felülreprezentált. Az arányok közelítenek az országos és a megyei átlagokhoz.

Az egyedülálló idős női népesség megélhetése problémát jelenthet az önkormányzat számára, mivel várhatóan igénye megnő a közösségi szolgáltatásokra.

Mosonudvar község lakosságának száma az utóbbi években az országos csökkenő tendenciával szemben stagnált. Az öregedési indexére jellemző, hogy míg az előző években egyre fiatalodóbb tendenciát mutatott a 2019-es évben valamelyest csökkent. Azonban az előrejedés egyelőre még így sem veszélyezteti a települést, viszont az elvándorlás az utóbbi években kimutathatóan magasabb, mint a településre beköltözők száma.

### Értékeink, küldetésünk

Az Esélyegyenlőségi Program megalkotásával az önkormányzatnak szükség esetén szándékában áll javítani a célcsoportokban szerepeltetett, erre rászoruló gyermekek és felnőttek élethelyzetét.

### A Helyi Esélyegyenlőségi Program átfogó célja

Mosonudvar település Önkormányzata az Esélyegyenlőségi Program elfogadásával érvényesíteni kívánja:

- az egyenlő bánásmód, és az esélyegyenlőség biztosításának követelményét,
- a közszolgáltatásokhoz történő egyenlő hozzáférés elvét,
- a diszkriminációmentességet,
- szegregációmentességet,
- a foglalkoztatás, a szociális biztonság, az egészségügy, az oktatás és a lakhatás területén a helyzetelemzés során feltárt problémák komplex kezelése érdekében szükséges intézkedéseket. A köznevelési intézményeket – az óvoda kivételével – érintő intézkedések érdekében együttműködik az intézményfenntartó központ területi szerveivel (tankerülettel).

### A HEP helyzetelemző részének célja

Elsődleges célunk számba venni a 321/2011. (XII. 27.) Korm. rendelet 1. § (2) bekezdésében nevesített, esélyegyenlőségi szempontból fókuszban lévő célcsoportokba tartozók számát és arányát, valamint helyzetét a településen.

E mellett célunk a célcsoportba tartozókra vonatkozóan áttekinteni a szolgáltatásokhoz történő hozzáférésük alakulását, valamint feltárni az ezeken a területeken jelentkező problémákat.

További célunk meghatározni az e csoportok esélyegyenlőségét elősegítő feladatokat, és azokat a területeket, melyek fejlesztésre szorulnak az egyenlő bánásmód érdekében.

A célok megvalósításának lépéseit, azok forrásigényét és végrehajtásuk tervezett ütemezését az HEP IT tartalmazza.

### A HEP IT célja

Célunk a helyzetelemzésre építve olyan beavatkozások részletes tervezése, amelyek konkrét elmozdulásokat eredményeznek az esélyegyenlőségi célcsoportokhoz tartozók helyzetének javítása szempontjából.

További célunk meghatározni a beavatkozásokhoz kapcsolódó kommunikációt.

Szintén célként határozzuk meg annak az együttműködési rendszernek a felállítását, amely a programalkotás és végrehajtás során biztosítja majd a megvalósítás, nyomon követés, ellenőrzés-értékelés, kiigazítás támogató strukturális rendszerét, vagyis a HEP Fórumot és a hozzá kapcsolódó tematikus munkacsoportokat.

## 1. Jogszabályi háttér bemutatása

### 1.1 A program készítését előíró jogszabályi környezet rövid bemutatása

A helyi esélyegyenlőségi program elkészítését az egyenlő bánásmódról és az esélyegyenlőség előmozdításáról szóló 2003. évi CXXV. törvény (továbbiakban: Ebktv.) előírásai alapján végeztük. A program elkészítésére vonatkozó részletszabályokat a törvény végrehajtási rendeletei,

- a helyi esélyegyenlőségi programok elkészítésének szabályairól és az esélyegyenlőségi mentorokról” szóló 321/2011. (XII.27.) Korm. rendelet „2. A helyi esélyegyenlőségi program elkészítésének szempontjai” fejezete és
- a helyi esélyegyenlőségi program elkészítésének részletes szabályairól szóló 2/2012 (VI.5.) EMMI rendelet

alján alkalmaztuk, különös figyelmet fordítva a

- a Magyarország helyi önkormányzatairól szóló 2011. évi CLXXXIX. törvény (továbbiakban: Mötv.)
- a szociális igazgatásról és szociális ellátásokról szóló 1993. évi III. törvény (továbbiakban: Szt.)
- a foglalkoztatás elősegítéséről és a munkanélküliek ellátásáról szóló 1991. évi IV. törvény (továbbiakban: FIt.)
- a nemzetiségek jogairól szóló 2011. évi CLXXIX. törvény (továbbiakban: nemzetiségi törvény)
- az egészségügyről szóló 1997. évi CLIV. törvény (továbbiakban: Eütv.)
- a gyermekek védelméről és a gyámügyi igazgatásról szóló 1997. évi XXXI. törvény (továbbiakban: Gyvt.)
- a nemzeti köznevelésről szóló 2011. évi CXCV. törvény (továbbiakban: Nkntv.)

előírásaira.

### 1.2 Az esélyegyenlőségi célcsoportokat érintő helyi szabályozás rövid bemutatása.

Az esélyegyenlőséget segítő helyi rendeletek, határozatok a település szociálpolitikai intézkedéseit, ezzel kapcsolatos elveit határozza meg. Rendeletében részletezi a gyermekes családok támogatását, a települési támogatást, az ezzel kapcsolatos ellátások biztosítását. A minőségi ellátások megszervezése érdekében a község a Mosonmagyaróvári Térségi Társulással együttműködésben biztosít szolgáltatásokat.

## 2. Stratégiai környezet bemutatása

### 2.1 Kapcsolódás helyi stratégiai és települési önkormányzati dokumentumokkal, koncepciókkal, programokkal

Az esélyegyenlőségi tervezés segíti a területfejlesztési koncepció fő célkitűzéseinek megvalósítását, amely elsősorban a foglalkoztatási helyzetre, a gazdasági és oktatási, szociális és gyermekvédelmi területek célkitűzéseinek megvalósításához járul hozzá. A térségben élők életminőségének javítása, az életszínvonal növelése a foglalkoztatottság szint emelésén és a megújulásra kész helyi közösségeken keresztül.



- Életszínvonal, munkavállalás helyi feltételeinek javítása, a településen munkahely-teremtési kezdeményezések támogatása.
- Fiatalkorú lakosság problémáinak felkarolása és kezelése
- Szociális gondoskodás – a rászoruló rétegek számára (idősek, felnőtt fogyatékosok ellátása)
- Közbiztonság, bűnmegelőzés
- Ezek olyan átfogó célok, amelyek a kistérségi és a helyi szereplő által megvalósítandó fejlesztési tevékenységek számára is hosszú távon irányt mutatnak.
- Közösségek működése, azok szerepe, részvétele a különböző programokban.

## 2.2 A helyi esélyegyenlőségi program térségi, társulási kapcsolódásainak bemutatása

Mosonudvar Község Önkormányzata a szociális és gyermekjóléti feladatok ellátását Mosonmagyaróvári Térségi Társulás keretei között biztosítja:

- Gyermek átmeneti gondozása és családi napközi ellátása
- Időskorúak átmeneti ellátása
- Hajléktalanok átmeneti ellátása
- Időskorúak ápoló-gondozó otthoni ellátása
- Szociális étkeztetés
- Házi segítségnyújtása
- Jelzőrendszeres házi segítségnyújtása
- Időskorúak nappali ellátása
- Fogyatékos és demens személyek nappali ellátása
- Hajléktalanok nappali ellátása
- Családsegítés
- Gyermekjóléti szolgálat
- Gyermek napközbeni ellátása,
- Mozgókönyvtári ellátást.

Mosonmagyaróvár várossal kötött közoktatási megállapodást az iskolai oktatás és az óvodai nevelés ellátására, a bölcsődei férőhely biztosítására, a köztemető használatára, az egészségügyi alapellátásra (házi orvos, házi gyermekorvos, fogorvos, gyermek fogorvos, illetve a házi orvosi ügyelet, házi gyermekorvosi ügyelet, fogorvosi ügyelet, gyermek fogorvosi ügyelet) és a védőnői feladatok ellátására.

Az önkormányzat támogatja a lakosság önszerveződő tevékenységeit, és együttműködik a helyi társadalmi élet civil szerveződéseivel.

## 2.3 A települési önkormányzat rendelkezésére álló, az esélyegyenlőség szempontjából releváns adatok, kutatások áttekintése, adathiányok kimutatása

A nehéz helyzetbe került devizahiteles családok helyzete.

Fogyatékos személyek foglalkoztatása.

A gyermekvédelmi támogatásban részesülő hátrányos helyzetűek szülői nyilatkozatainak hiányosságai. Az egészségmegőrző programok, a szűrővizsgálatok népszerűsítése, illetve a résztvevők dokumentálásának hiánya.

### Település szintű probléma

#### A település helyzete

2010-ben az önkormányzati választások napjával Újudvar településrész levált Mosonmagyaróvár városról és Mosonudvar néven önálló községgé vált. A településen jelenleg nincs lehetőség az

egészségügyi szolgáltatások igénybe vételére, erre egyre nagyobb szükség volna az itt élő lakosok számára. A fiatalok helyzete sem könnyű, mivel a településen nincs bölcsőde, óvoda illetve iskolai ellátás sem. Ez a szülőknek nagy problémát jelent. A munka mellett meg kell oldaniuk a gyerekek utaztatását a közeli települések intézményeibe. Nagy szükség lenne a közeljövőben az egészségügyi szolgáltatások igénybevételéhez egészségház kialakítására. Továbbá oktatási intézmények helyben való kialakítására. A település szépítése, korszerűsítése is fontos feladatok közé sorolható. Szükséges a meglévő járdák, utak felújítása, illetve újak építése, a település tisztán tartásának feltételeihez az eszközök beszerzése.

A település szintű problémák	
beazonosított problémák	fejlesztési lehetőségek
A település nem rendelkezik olyan helyiséggel, ahol nagyobb rendezvények szervezésére adna lehetőséget	korszerű ügyfélszolgálat kialakítása, rendezvények megtartására szolgáló helyiség kialakítása
Közterületek, fejlesztése, gondozása	a település tisztántartása, akadálymentesítése, pormentesítése

### **3. A mélyszegénységben élők és a romák helyzete, esélyegyenlősége**

#### **3.1 Jövedelmi és vagyoni helyzet**

A felmérések szerint hazánkban 1,2 millió felett van a szegény emberek száma. Míg korábban az öregkori szegénység volt a jellemzőbb, napjainkban a gyermekeké vált azzá. Egyre többen tartoznak a mélyszegények közé is. Ők azok, akik folyamatosan csúsznak lefelé a lejtőn, s nincs számukra visszaút. A szegénységnek nincs mindenki számára elfogadott, örökérvényű definíciója.

A mélyszegénységgel kapcsolatos vizsgálatok az egyén illetve háztartás saját jövedelmi helyzetének értékelésén alapulnak. A szubjektív szegénység számbavételének egyik legegyszerűbb módja, ha az emberektől közvetlenül megkérdezzük, hogy önmagukat a szegények közé sorolják-e. A rendelkezésünkre álló adatok alapján elsősorban a munkanélküliség, a szociálisrászorultság, a gyermekek helyzete, a lakhatási viszonyok és az iskolai végzettségek figyelembe vételével készítettünk elemzéseket. A lakosság jövedelmi viszonyairól nincs megfelelő adatunk. Tudomásunk szerint nincs a településen olyan személy, illetve család, aki úgy érzi, hogy mélyszegénységben él.

#### **3.2 Foglalkoztatottság, munkaerő-piaci integráció**

A HEP 1. számú mellékletében elhelyezett táblázatokba gyűjtött adatok, valamint a helyi önkormányzat a foglalkoztatás elősegítéséről és a munkanélküliek ellátásáról szóló 1991. évi IV. törvény (továbbiakban: Ftt.) és a Möt-v-ben foglalt feladatai alapján településünkre jellemző foglalkoztatottságot, munkaerő-piaci lehetőségeket kívánjuk elemezni az elmúlt évek változásainak bemutatásával, a különböző korosztályok, illetve nemek szerinti bontásban. Az elemzést összevetjük térségi és országos adatokkal is.

a) foglalkoztatottak, munkanélküliek, tartós munkanélküliek száma, aránya

A község lakói az önkormányzat által becsült adatok alapján elsősorban az iparban foglalkoztatottak mind a férfiak, mind a nők esetében. A szolgáltatás mindkét nem esetében a legkisebb mértékben biztosít megélhetést. A mezőgazdaság azonban az ipart követő legfontosabb megélhetést nyújtó gazdasági ágazat a település lakói számára.

A minimálbéren történő foglalkoztatás a nyílt munkaerőpiacon jelenik meg a községben mind a nők, mind a férfiak körében. A fekete foglalkoztatás kismértékben, de jelen van a településen.

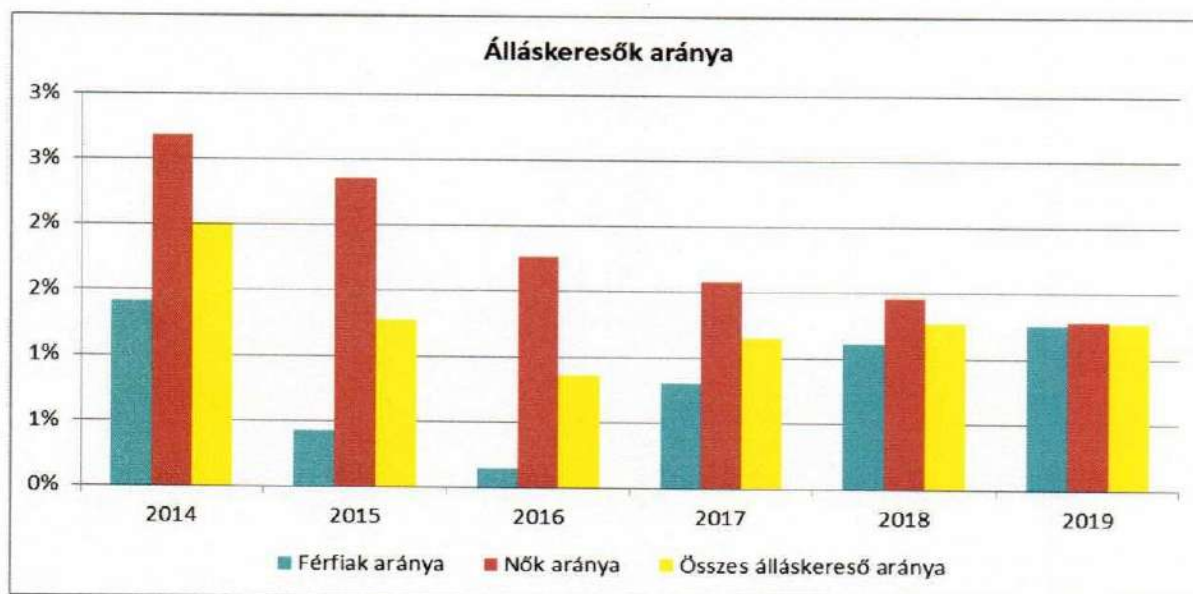
**A településen vállalkozási tevékenységet végző vállalkozások száma 2019-ben: 31**

<b>Ágazat</b>	<b>Vállalkozások</b>
Építőipar	2
Papíripar	1
Faipar	3
Egyéb ipar	3
Mezőgazdaság	8
Kereskedelem	2
Vendéglátás	2
Hitel, biztosítás	2
Távközlés	2
<b>Összesen:</b>	<b>31</b>

### 3.2.1. számú táblázat - Munkanélküliségi ráta nemek szerint

Év	15-64 év közötti állandó népesség (fő)			Regisztrált munkanélküliek/nyilvántartott álláskeresők száma (fő)					
	Férfi	Nő	Összesen	Férfi		Nő		Összesen	
	Fő	Fő	Fő	Fő	%	Fő	%	Fő	%
2014	177	149	326	2,5	1,41%	4	2,68%	6,50	1,99%
2015	176	138	314	0,75	0,43%	3,25	2,36%	4,00	1,27%
2016	177	142	319	0,25	0,14%	2,5	1,76%	2,75	0,86%
2017	185	143	328	1,5	0,81%	2,25	1,57%	3,75	1,14%
2018	180	137	317	2	1,11%	2	1,46%	4,00	1,26%
2019	180	137	317	2,25	1,25%	1,75	1,28%	4,00	1,26%

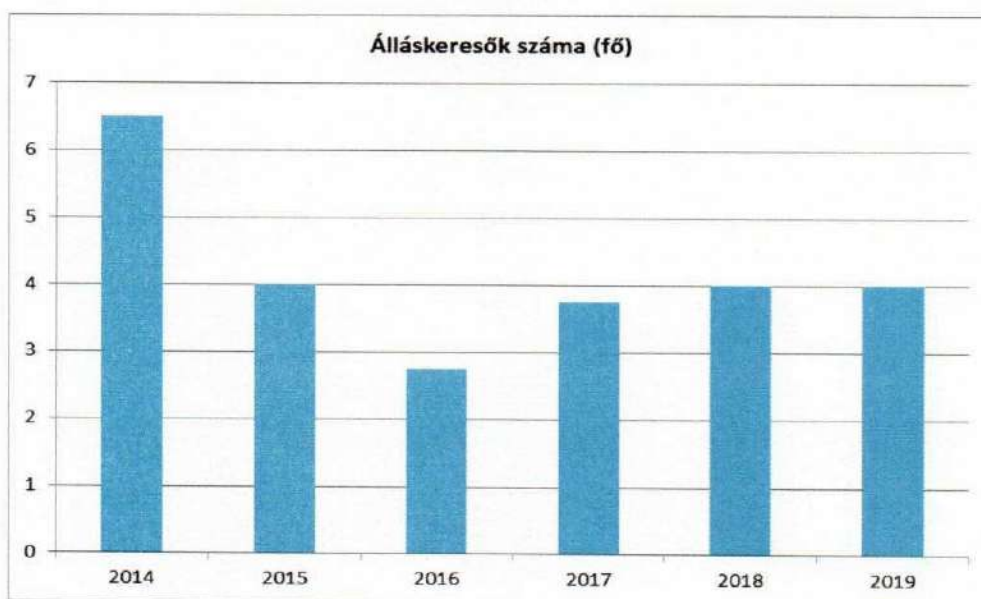
Forrás: TeIR, Nemzeti Munkaügyi Hivatal



### 3.2.3. számú tábla - A 180 napnál hosszabb ideje regisztrált munkanélküliek/nyilvántartott álláskeresők száma és aránya nemek szerint

Év	180 napnál hosszabb ideje regisztrált munkanélküliek aránya	180 napon túli nyilvántartott álláskeresők száma nemek szerint			Nők és férfiak aránya, a 180 napon túli nyilvántartott álláskeresőkön belül	
	%	Férfi	Nő	Összesen	Férfiak	Nők
2014	19,23	0	0	-	-	-
2015	18,75	0	0	-	-	-
2016	26,67	0	0	-	-	-
2017	26,67	0	0	-	-	-
2018	25	0	0	-	-	-
2019	18,75	0	0	-	-	-

Forrás: TeIR, Nemzeti Munkaügyi Hivatal



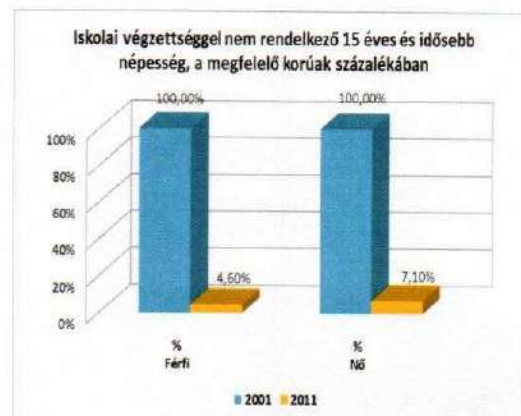
**b) alacsony iskolai végzettségűek foglalkoztatottsága**

Településünkön a kisebb, nagyobb vállalkozások jelenlétével az alacsony iskolai végzettségűeknek nem okoz problémát az elhelyezkedés. Betanított munkásként szinte mindig van felvétel. Továbbá a határ közelségéből adódóan nagyon sokan dolgoznak a szomszédos Ausztriában, mezőgazdasági munkásként. A munkanélküliség általában az elhelyezkedési szándék hiánya, a korábbi munkamorál eredménye.

**3.2.5. számú táblázat - Alacsonyan iskolázott népesség**

Év	Legalább az általános iskola 8. évfolyamát elvégzett 15 éves és idősebb népesség, a megfelelő korúak százalékában		Iskolai végzettséggel nem rendelkező 15 éves és idősebb népesség, a megfelelő korúak százalékában	
	Férfi (TS 1601)	Nő TS (1602)	Férfi	Nő
	%	%	%	%
2001	0	0	100,00%	100,00%
2011	95,4	92,9	4,60%	7,10%

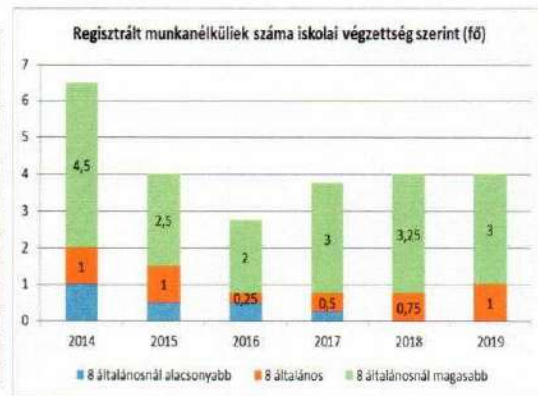
Forrás: TeIR, KSH Népszámlálás



### 3.2.6. számú táblázat - Regisztrált munkanélküliek/nyilvántartott állásukeresők száma iskolai végzettség szerint

Év	Regisztrált munkanélküliek/nyilvántartott állásukeresők száma összesen	Regisztrált munkanélküliek/nyilvántartott állásukeresők megoszlása iskolai végzettség szerint					
		8 általánosnál alacsonyabb végzettség		Általános iskolai végzettség		8 általánosnál magasabb iskolai végzettség	
		Fő	%	Fő	%	Fő	%
2014	6,50	1	15,38%	1	15,38%	4,5	69,23%
2015	4,00	0,5	12,50%	1	25,00%	2,5	62,50%
2016	2,75	0,5	18,18%	0,25	9,09%	2	72,73%
2017	3,75	0,25	6,67%	0,5	13,33%	3	80,00%
2018	4,00	0	0,00%	0,75	18,75%	3,25	81,25%
2019	4,00	0	0,00%	1	25,00%	3	75,00%


Forrás: TeIR, Nemzeti Munkaügyi Hivatal



### 3.2.7. számú táblázat - Felnőttoktatásban résztvevők

Év	Általános iskolai felnőttoktatásban tanulóknak száma	8. évfolyamot eredményesen befejezte a felnőttoktatásban	
	Fő	Fő	%
2014	0	0	-
2015	0	0	-
2016	0	0	-
2017	0	0	-
2018	0	0	-
2019	0	0	-

Forrás: TeIR, Területi Államháztartási és Közigazgatási Információs Szolgálat (TÁKISZ)



### 3.2.8. számú táblázat - Felnőttoktatásban résztvevők száma középfokú iskolában

Év	Középfokú felnőttoktatásban résztvevők összesen	Szakiskolai felnőttoktatásban résztvevők száma		Szakközépiskolai felnőttoktatásban résztvevők száma		Gimnáziumi felnőttoktatásban résztvevők		Középfokú iskolai tanulóknak száma a felnőttoktatásban
	Fő	Fő	%	Fő	%	Fő	%	Fő
2014	-	0,00	-	0,00	-	0,00	-	0,00
2015	-	0,00	-	0,00	-	0,00	-	0,00
2016	-	0,00	-	0,00	-	0,00	-	0,00
2017	-	0,00	-	0,00	-	0,00	-	0,00
2018	-	0,00	-	0,00	-	0,00	-	0,00
2019	-	0,00	-	0,00	-	0,00	-	0,00

Forrás: TeIR, Területi Államháztartási és Közigazgatási Információs Szolgálat (TÁKISZ)



c) közfoglalkoztatás

A településen van közfoglalkoztatási lehetőség. Az önkormányzat a Győr-Moson-Sopron Megyei Kormányhivatal Mosonmagyaróvári Járási Hivatal Járási Munkaügyi Kirendeltségével együttműködve, maximális mértékben kihasználja a közfoglalkoztatás nyújtotta lehetőségeket. Nagyon jó az együttműködés a két szervezet között.

- d) a foglalkoztatáshoz való hozzáférés esélyének mobilitási, információs és egyéb tényezői (pl. közlekedés, potenciális munkalehetőségek, tervezett beruházások, lehetséges vállalkozási területek, helyben/térségben működő foglalkoztatási programok stb.):

A munkahelyek közlekedés tekintetében jól elérhetőek. Minden lehetőség adott ahhoz, hogy az emberek dolgozni tudjanak. A térség kiváló adottságokkal rendelkezik, mind a közlekedés, mind a munkalehetőség terén.

- e) fiatalok foglalkoztatását és az oktatásból a munkaerőpiacra való átmenetet megkönnyítő programok a településen; képzéshez, továbbképzéshez való hozzáférésük:

A településen közoktatási intézmény nem működik. Közép- vagy felsőfokú szakképzést a 3 km-re lévő Mosonmagyaróváron, és 30 km-re lévő Győrben tanulhatnak.

- f) munkaerő-piaci integrációt segítő szervezetek és szolgáltatások feltérképezése (pl. felnőttképzéshez és egyéb munkaerő-piaci szolgáltatásokhoz való hozzáférés, helyi foglalkoztatási programok):

Nincs róla tudomásunk.

- g) mélyszegénységben élők és romák települési önkormányzati saját fenntartású intézményekben történő foglalkoztatása:

Nincs a település olyan személy aki romának vallotta magát. Nincs mélyszegénységben élő

- h) hátrányos megkülönböztetés a foglalkoztatás területén:

Nincs tudomásunk róla

### **3.3 Pénzbeli és természetbeni szociális ellátások, aktív korúak ellátása, munkanélküliséghez kapcsolódó támogatások:**

A szociális ellátás feltételeinek biztosítása az állam központi szerveinek és a helyi önkormányzatoknak a feladata. (1993. évi III. tv. A szociális igazgatásról és a szociális ellátásokról). A szociális ellátások a rászorultság mértékétől és okától függően vehetők igénybe. A juttatások azokat a hátrányokat igyekeznek kiküszöbölni, kompenzálni, amelyek az adott személyt helyzetéből adódóan sújtják. A települési önkormányzat szociális rászorultság esetén - a szociális alapellátás keretében - a jogosult számára települési támogatást állapít meg e törvényben, valamint az önkormányzat rendeletében meghatározott feltételek szerint (a továbbiakban együtt: szociális rászorultságtól függő pénzbeli ellátások). A települési önkormányzat a rendeletében meghatározott módon és feltételek szerint a szociálisan rászorultak részére a törvényben meghatározott pénzbeli ellátásokat kiegészítheti, valamint más pénzbeli támogatásokat is megállapíthat.

Mosonudvar Község Önkormányzatának Képviselő-testülete 2015. februárjában rendeletet alkotott a települési szociális ellátások helyi szabályairól. A rendelet célja, hogy a szociális ellátásokról szóló 1993. évi III. tv. helyi végrehajtásaként a helyi sajátosságoknak megfelelően meghatározza az önkormányzat által biztosított egyes szociális ellátások formáit, igénybevételének feltételeit.

Az önkormányzat az alábbi települési szociális ellátási formákat határozta meg:

#### **a) pénzbeli települési támogatás**

##### **aa) ápolási támogatás**

A Képviselő-testület (továbbiakban: Testület) méltányosságból ápolási támogatást állapíthat meg 1 év időtartamra annak a hozzátartozó kérelmezőnek, aki 18. életévét betöltött, tartósan beteg személyt ápolását, gondozását végzi. A támogatás megállapítása az egy főre számított havi családi jövedelemhatártól függ.

##### **ab) rendkívüli települési támogatás**

A Képviselő-testület a létfenntartást veszélyeztető rendkívüli élethelyzetbe került, valamint az időszakosan vagy tartósan létfenntartási gondokkal küzdő személyek, családok részére nyújt települési támogatást. Ez lehet jövedelemhatártól függő támogatás, de különös méltánylást érdemlő esetben (pl. elemi kár, kórházi kezelés) a rendkívüli élethelyzetbe került személy részére jövedelemre tekintet nélkül, évente legfeljebb egy alkalommal adható rendkívüli települési támogatás is.

##### **ac) temetési támogatás**

Jövedelemre tekintet nélkül települési támogatást állapítható meg azon személy részére, aki az elhunyt személy temetéséről gondoskodik.

##### **ad) szociális kamatmentes kölcsön**

A Képviselő-testület szociális kamatmentes kölcsönben részesítheti azt a rászorult személyt, aki olyan átmeneti pénzzavarba került, vagy olyan rendkívüli kiadása merült fel, amely veszélyezteti a saját és családja létfenntartását, vagy elemi kár érte, vagy annak a lakóépületnek az életveszélyessé válásának megelőzése érdekében merül fel kiadása, amelyben a kérelmező és családja életvitelszerűen lakik.

##### **ae) gyógyszerköltség támogatás**

A Képviselő-testület ebben a támogatási formában részesítheti azt a személyt, aki alanyi jogú vagy normatív közgyógyellátásra nem jogosult. Ezt a támogatást jövedelemhatárra és a havi rendszeres gyógyszerköltségre tekintet nélkül kérheti az a személy, akinek életviteléhez – háziorvosi igazolás alapján – gyógyászati segédeszközök használata, protézis vagy pacemaker szükséges.



## **b) természetbeni települési támogatás**

### **ba) rendkívüli települési támogatás nyújtása élelmiszerutalvány, vagy tüzelőutalvány formában**

Természetbeni juttatásként állapítják meg a települési támogatást, ha a segély céljának elérése készpénzben történő kifizetéssel nem látszik biztosítottnak.

### **bc) lakhatási támogatás**

Mosonudvar Község Önkormányzata lakhatási támogatás keretében átvállalja a községben állandó lakóhellyel, vagy bejelentett tartózkodási hellyel rendelkező 60 éven felüli lakosoktól a személyszállítási díjat az őket megillető méretű gyűjtődény erejéig.

**A Köztemetés** lehetőségét minden évben biztosítja az Önkormányzat az arra rászorulóknak számára. Az utóbbi években a köztemetés lehetőségét egy-egy személy igényelte.

## **c) Alapszolgáltatások, személyes gondoskodást nyújtó szolgáltatások**

Minden települési önkormányzatnak kötelező szolgáltatása az étkeztetés és a házi segítségnyújtás. Azokon a településeken, ahol kétezer főnél több állandó lakos él, az alapszolgáltatásokon felül kötelező biztosítani családsegítést, ahol háromezer főnél több állandó lakos él, ott a nappali ellátást is. A szociálisan rászorultak részére személyes gondoskodást nyújtó ellátást (a továbbiakban: személyes gondoskodás) az állam, valamint az önkormányzatok biztosítják. A személyes gondoskodás magában foglalja a szociális alapszolgáltatásokat és a szakosított ellátásokat.

Az alapszolgáltatások megszervezésével a települési önkormányzat segítséget nyújt a szociálisan rászorulóknak részére saját otthonukban és lakóközösségükben önálló életvitelük fenntartásában, valamint egészségi állapotukból, mentális állapotukból vagy más okból származó problémáik megoldásában.

A szociális alapszolgáltatások közé falugondnoki és tanyagondnoki szolgáltatás, étkeztetés, házi segítségnyújtás, családsegítés, jelzőrendszeres házi segítségnyújtás, közösségi ellátások, támogató szolgáltatás, utcai szociális munka, nappali ellátás tartozik.

A települési önkormányzat az alapellátás keretében szociális étkeztetés, házi segítségnyújtás, jelzőrendszeres házi segítségnyújtás, családsegítés, közösségi ellátás és nappali ellátás keretén belül gondoskodik a rászoruló családok és betegek, az időskorúak, a fogyatékos személyek, a pszichiátriai betegek, a szenvedélybetegek, továbbá a hajléktalan személyek ellátásának megszervezéséről. A település által megadott adatok nem teljesek, így a Nemzeti Rehabilitációs és Szociális Hivatal által megadott információkat is figyelembe vettük a szociális szolgáltatások helyzetelemzése során.

Mosonudvar község Önkormányzata az Szt. 86. § alapján az alábbi személyes gondoskodás formáit kívánja biztosítani a Mosonmagyaróvár Térségi Társulás fenntartásában működő Kistérségi Egyesített Szociális Intézmény és Kistérségi Gyermekjóléti és Családsegítő Központ intézményein keresztül:

- ca) étkeztetés,**
- cb) házi segítségnyújtás,**
- cc) jelzőrendszeres házi segítségnyújtás,**
- cd) Idősek Klubja valamennyi településen,**
- ce) fogyatékkal élők nappali ellátása,**
- cf) hajléktalanok nappali ellátása,**
- cg) hajléktalanok Átmeneti Szállása,**
- ch) családsegítés,**
- ci) gyermekjóléti szolgáltatás,**
- cj) Gyermek Átmeneti Otthona,**

- ck) családi napközi,
- cl) bölcsődei ellátás

**A szociális étkeztetés** az arra rászoruló személyek részére házhozszállítással történik Mosonmagyaróvárról.

**A jelzőrendszeres házi segítségnyújtás** a saját otthonukban élő, egészségi állapotuk és szociális helyzetük miatt rászoruló, a segélyhívó készülék megfelelő használatára képes időskorú vagy fogyatékos személyek, illetve pszichiátriai betegek részére az önálló életvitel fenntartása mellett felmerülő krízishelyzetek elhárítása céljából nyújtott ellátás. Jelzőrendszeres házi segítségnyújtást a házi segítségnyújtást végző szociális szolgáltató, illetve intézmény biztosíthat.

A jelzőrendszeres házi segítségnyújtás keretében biztosítani kell az ellátott személy segélyhívása esetén az ügyeletes gondozónak a helyszínen történő haladéktalan megjelenését, a segélyhívás okául szolgáló probléma megoldása érdekében szükséges azonnali intézkedések megtételét, szükség esetén további egészségügyi vagy szociális ellátás kezdeményezését.

A fogyatékos személyek, illetve a pszichiátriai betegek részére nyújtott jelzőrendszeres házi segítségnyújtás ellátója együttműködik a támogató szolgáltatóval, illetve a pszichiátriai betegek részére közösségi alapellátást nyújtó szolgáltatóval.

A jelzőrendszeres házi segítségnyújtás igénybevétele szempontjából szociálisan rászorult az egyedül élő 65 év feletti személy, az egyedül élő súlyosan fogyatékos vagy pszichiátriai beteg személy, vagy a kétszemélyes háztartásban élő 65 év feletti, illetve súlyosan fogyatékos vagy pszichiátriai beteg személy, ha egészségi állapota indokolja a szolgáltatás folyamatos biztosítását. A jelzőrendszeres házi segítségnyújtást 2 fő részére biztosították.

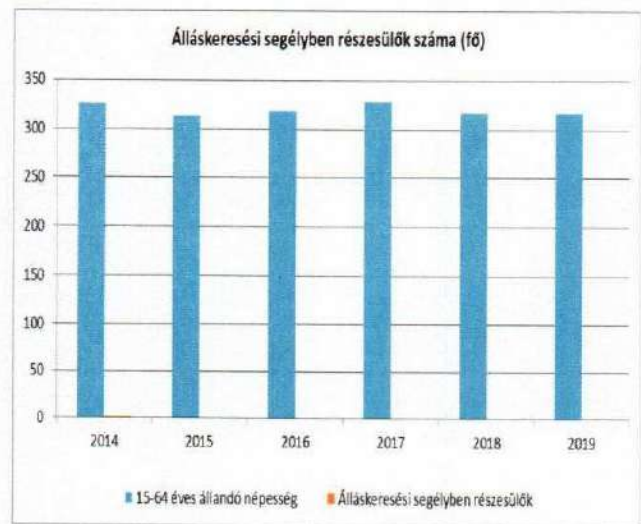
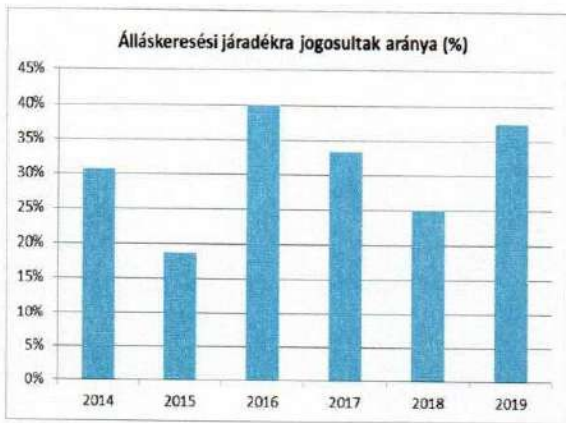
**Házi segítségnyújtás** keretében a szolgáltatást igénybe vevő személy saját lakókörnyezetében kell biztosítani az önálló életvitel fenntartása érdekében szükséges ellátást.

Biztosítani kell az alapvető gondozási, ápolási feladatok elvégzését, az önálló életvitel fenntartásában, az ellátott és lakókörnyezete higiéniai körülményeinek megtartásában való közreműködést, a veszélyhelyzetek kialakulásának megelőzésében, illetve azok elhárításában való segítségnyújtást.

### 3.3.1. számú táblázat - Álláskeresési segélyben részesülők száma

Év	15-64 év közötti állandó népesség száma	Álláskeresési segélyben részesülők (fő)	Álláskeresési segélyben részesülők %
2014	326	1,50	0,46%
2015	314	1,00	0,32%
2016	319	1,00	0,31%
2017	328	1,00	0,30%
2018	317	1,00	0,32%
2019	317	0,75	0,24%

Forrás: TeIR, Nemzeti Munkaügyi Hivatal



### 3.3.2. számú táblázat - Járadékra jogosult regisztrált munkanélküliek/nyilvántartott álláskeresők száma

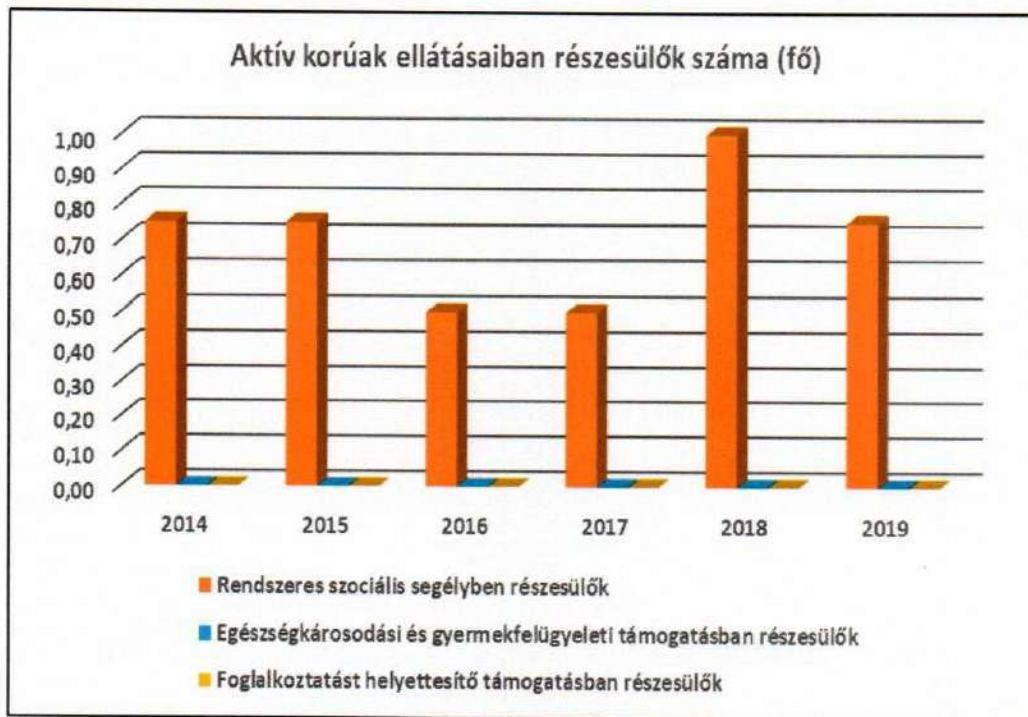
Év	Regisztrált munkanélküliek/nyilvántartott álláskeresők száma	Álláskeresési járadékra jogosultak	
	Fő	Fő	%
2014	6,50	2,00	30,77%
2015	4,00	0,75	18,75%
2016	3,75	1,50	40,00%
2017	3,75	1,25	33,33%
2018	4,00	1,00	25,00%
2019	4,00	1,50	37,50%

Forrás: TeIR, Nemzeti Munkaügyi Hivatal

### 3.3.3. számú táblázat - Aktív korúak ellátása - Rendszeres szociális segélyben, egészségkárosodási és gyermekfelügyeleti támogatásban, valamint foglalkoztatást helyettesítő támogatásban részesítettek száma

Év	Rendszeres szociális segélyben részesített regisztrált munkanélküliek száma (negyedévek átlaga) (2015. február 28-tól)	Egészségkárosodási és gyermekfelügyeleti támogatásban részesülők átlagos száma 2015. márc. 1-től érvényes módszertan szerint		Foglalkoztatást helyettesítő támogatásban részesítettek átlagos havi száma (2015. március 01-től az ellátásra való jogosultság megváltozott)	
	Fő	Fő	15-64 évesek %-ában	Fő	Munkanélküliek %-ában
2014	0,75	0,00	0,00%	0	0,00%
2015	0,75	0,00	0,00%	0	0,00%
2016	0,50	0,00	0,00%	0	0,00%
2017	0,50	0,00	0,00%	0	0,00%
2018	1,00	0,00	0,00%	0	0,00%
2019	0,75	0,00	0,00%	0	0,00%

Forrás: TeIR, Nemzeti Munkaügyi Hivatal



A statisztikai adatokból is jól látszik, hogy a munkanélküliek helyzete kedvező és egyre javuló tendenciát mutat.

### 3.4 Lakhatás, lakáshoz jutás, lakhatási szegregáció

E fejezetben a lakhatáshoz kapcsolódó területet elemezzük, kiemelve a bérlakás-állományt, a szociális lakhatást, az egyéb lakáscélra nem használt lakáscélú ingatlanokat, feltárva a településen fellelhető elégtelen lakhatási körülményeket, veszélyeztetett lakhatási helyzeteket és hajléktalanságot, illetve a lakhatást segítő támogatásokat. E mellett részletezzük a lakhatásra vonatkozó egyéb jellemzőket, elsősorban a szolgáltatásokhoz való hozzáférést.

#### a) bérlakás-állomány

Az Önkormányzatnak 1 db bérlakása van, ami Mosonmagyaróváron található. A lakáshoz a Mosonmagyaróvártól való leválás alkalmával jutott hozzá. Jelenleg piaci alapon biztosítja a bérbeadását.

#### b) szociális lakhatás

Nem biztosított.

#### c) egyéb lakáscélra használt nem lakáscélú ingatlanok

Nincs ilyen jellegű ingatlana az Önkormányzatnak.

#### d) lakhatást segítő támogatások

Az önkormányzat lakhatási támogatás keretében átvállalja a községben állandó lakóhellyel, vagy bejelentett tartózkodási hellyel rendelkező 60 éven felüli lakosoktól az őket megillető méretű gyűjtődény erejéig. Rendkívüli települési támogatást nyújt esetleges elemi kár bekövetkezése esetén, évente legfeljebb 1 alkalommal, a rendkívüli élethelyzetbe került személy részére.

Támogatja a fiatalok első lakáshoz jutását kamatmentes kölcsön lehetőségével.

e) eladósodottság

Elsősorban a hitelek okozta fizetési nehézségek okozhatják az eladósodottságot

e) lakhatás egyéb jellemzői: külterületeken és nem lakóövezetben elhelyezkedő lakások, minőségi közszolgáltatásokhoz, közműszolgáltatásokhoz, közösségi közlekedéshez való hozzáférés bemutatása

A község megfelelő infrastruktúrával rendelkezik, megfelelő tömegközlekedéssel mind a környező települések, mind pedig a városok (Mosonmagyaróvár és Jánossomorja) elérhetőek.

A közművek tekintetében a település olyan infrastrukturális beruházáson van túl, ami korszerű életkörülményeket biztosít. Vezetékes ivóvízhálózat, szennyvízhálózat, gázhálózat, villanyhálózat kiépített, a hulladékgazdálkodás is biztosított. A kiépítettség és a szolgáltatások igénybevételének háztartásonkénti megoszlásának adataival azonban még nem rendelkezünk.

A lakásállomány szinte egésze családi ház (122 épület), 28 pedig társasházi lakás (24 db lakás 2db emeletes házban, 4 lakás földszintes házban).

Alacsony komfortfokozatú lakást nem tartanak nyilván.

Mosonudvaron a kommunális hulladék szervezett gyűjtése és lerakása megoldott. A belterületen található háztartások 100%-ánál történik gyűjtés, heti egy alkalommal. A hulladékot a Rekultív Kft. szállítja el a jánossomorjai regionális lerakóba. A szelektív hulladékgyűjtés és az évi kétszeri lakossági lomtalanítási akciók is megoldottak.

A szennyvíz-elvezetéssel, -tisztítással kapcsolatos feladatait a Mosonmagyaróvári Önkormányzati Szennyvíztisztító Társulásban való részvétellel kívánja megoldani. A településen a szennyvízelvezető csatornahálózatot kiépítették, azonban arról még nincs adat, hogy a háztartások hány százaléka csatlakozik a rendszerhez.

A településen a lakossági, és az intézményi, ipari gáz- és elektromos energia felhasználásról nem rendelkezünk adatokkal. A Gázszolgáltató az GDF-SUEZ Zrt., az elektromos energiát az E-ON biztosítja. A közvilágítás rendszere nagyon elavult, korszerűsítésre szorul. Megújuló energiát előállító szerkezetek sajnos nem működnek a településen.

**Mosonudvar belterületén 4 utca található, melyek mindegyike szilárd burkolatú**

**Külterületi utak:** Bereki út – Ipari park(szilárd burkolatú),0123 hrsz. út a közigazgatási határig (kavicsos burkolatú)

### 3.4.1. számú táblázat - Lakásállomány

Év	Lakásállomány (db)	Ebből elégtelen lakhatási körülményeket biztosító lakások száma	Bérlakás állomány (db)	Ebből elégtelen lakhatási körülményeket biztosító lakások száma	Szociális lakásállomány (db)	Ebből elégtelen lakhatási körülményeket biztosító lakások száma	Egyéb lakáscélra használt nem lakáscélú ingatlanok (db)	Ebből elégtelen lakhatási körülményeket biztosító lakások száma
2014	151	0,00	0,00	0,00	0,00	0,00	0,00	0,00
2015	152	0,00	0,00	0,00	0,00	0,00	0,00	0,00
2016	152	0,00	0,00	0,00	0,00	0,00	0,00	0,00
2017	152	0,00	0,00	0,00	0,00	0,00	0,00	0,00
2018	152	0,00	0,00	0,00	0,00	0,00	0,00	0,00
2019	152	0,00	0,00	0,00	0,00	0,00	0,00	0,00

Forrás: TeIR, KSH Tstar, önkormányzati adatok



### 3.4.2. számú táblázat - Lakásfenntartási és adósságcsökkentési támogatásban részesülők száma

Év	Lakásfenntartási támogatásban részesített személyek száma	Adósságcsökkentési támogatásban részesítettek száma
2014	4	0
2015	0	0
2016	0	0
2017	0	0
2018	0	0
2019	0	0

Forrás: TeIR, KSH Tstar

### 3.5 Telepek, szegregátumok helyzete

a) a telep/szegregátum mint lakókörnyezet jellemzői (kiterjedtsége, területi elhelyezkedése, megközelíthetősége, lakásállományának állapota, közműellátottsága, közszolgáltatásokhoz való hozzáférés lehetőségei, egyéb környezet-egészségügyi jellemzői stb.)  
A községben nincs telep jellegű, szegregált településrész.

b) a telepen/szegregátumokban élők száma, társadalmi problémák szempontjából főbb jellemzői (pl. életkori megoszlás, foglalkoztatottsági helyzet, segélyezettek, hátrányos, halmozottan hátrányos helyzetű gyermekek aránya, stb.)

A községben nincs telep jellegű, szegregált településrész.

c) szegregációval veszélyeztetett területek, a lakosság területi átrendeződésének folyamatai

A községben nincs telep jellegű, szegregált településrész.

### 3.6 Egészségügyi és szociális szolgáltatásokhoz való hozzáférés

a) az egészségügyi alapszolgáltatásokhoz, szakellátáshoz való hozzáférés

A helyi önkormányzatokról szóló 1990. évi LXV. törvény 8. § (4) bekezdése az önkormányzatok számára kötelezően ellátandó feladatként írja elő az egészségügyi alapellátásról való gondoskodást. Az egészségügyről szóló 1997. évi CLIV. törvény 152. §-a értelmében a települési önkormányzat az egészségügyi alapellátás körében gondoskodik:

- a háziiorvosi, házi gyermekorvosi ellátásról,
- a fogorvosi alapellátásról,
- az alapellátáshoz kapcsolódó ügyeleti ellátásról,
- a védőnői ellátásról,
- az iskola-egészségügyi ellátásról.

<b>Kórházak száma 50 km-en belül</b>	3	Győr, Csorna, Mosonmagyaróvár
<b>Sürgősségi ellátást nyújtó intézmények száma</b>	2	Mosonmagyaróvár, Győr,
<b>Emlőszűrő-állomás 100 km belül</b>	3	Mosonmagyaróvár, Győr, Csorna
<b>Méhnyak szűrő szakrendelők száma 30 km-en belül</b>	1	Mosonmagyaróvár
<b>Fogyatékos személyek rehabilitációja, habilitációját biztosító intézmények száma</b>	2	Győr, Mosonmagyaróvár

3.6.1. számú táblázat – Orvosi ellátás

Év	Felnőttek és gyermekek részére szervezett háziiorvosi szolgálatok száma	Csak felnőttek részére szervezett háziiorvosi szolgáltatások száma	A házi gyermekorvosok által ellátott szolgálatok száma
2014	n.a.	n.a.	n.a.
2015	n.a.	n.a.	n.a.
2016	n.a.	n.a.	n.a.
2017	n.a.	n.a.	n.a.
2018	n.a.	n.a.	n.a.
2019	n.a.	n.a.	n.a.

Forrás: TeIR, KSH Tstar

b) prevenció és szűrőprogramokhoz (pl. népegészségügyi, koragyermekkor kötelező szűrésekhez) való hozzáférés

A szűrővizsgálatokat a lakosoknak Mosonmagyaróváron, illetve Győrben érhetik el. Továbbá Mosonszolonokon az évente megrendezendő szűrőnapon is részt tudnak venni a helyiek. Az elmúlt évben már helyben is megrendezésre került a Mosonmagyaróvári Egészségfejlesztési Iroda szervezésében egy szűrőnap, melynek keretében az érdeklődők részt vehettek különböző szűrővizsgálatokon. A szűrőnapot a további években is szeretné az Önkormányzat megszervezni.

- c) fejlesztő és rehabilitációs ellátáshoz való hozzáférés

Mosonmagyaróváron és Győrben érhető el.

- d) közétkeztetésben az egészséges táplálkozás szempontjainak megjelenése

A rászoruló felnőttek étkeztetését a Térségi Szolgáltatás biztosítja. A gyermekek esetében nincs adatunk, mivel a településen sem óvoda, sem iskola nem működik.

- e) sportprogramokhoz való hozzáférés

Működik a településen Sportegyesület, melynek keretében a sportolás megoldott. Egyéb sportolási lehetőség a szomszédos Mosonszolnokon és Mosonmagyaróváron megoldott.

- f) személyes gondoskodást nyújtó szociális szolgáltatásokhoz való hozzáférés

A településen a Térségi Társulás feladatellátás keretein belül biztosított az étkezés, házi segítségnyújtás, jelzőrendszeres házi segítségnyújtás, idősek klubja, fogyatékkal élők nappali ellátása, hajléktalanok nappali ellátása, hajléktalanok átmeneti szállása, családsegítés, gyermekjóléti ellátás, gyermekek átmeneti otthona, családi napközi, bölcsődei ellátás.

- g) hátrányos megkülönböztetés, az egyenlő bánásmód követelményének megsértése a szolgáltatások nyújtásakor

Nem ismert probléma.

- h) pozitív diszkrimináció (hátránykompenzáló juttatások, szolgáltatások) a szociális és az egészségügyi ellátórendszer keretein belül

Nem ismert probléma.

**3.6.2. számú táblázat - Közgyógyellátási igazolvánnyal rendelkezők száma**

Év	Közgyógyellátási igazolvánnyal rendelkezők száma
2014	8,00
2015	6,00
2016	5,00
2017	5,00
2018	5,00
2019	5,00

Forrás: TeIR, KSH Tstar





**3.6.3. számú táblázat - Ápolási díjban részesítettek száma**

Év	Ápolási díj, alanyi jogon: támogatásban részesítettek évi átlagos száma	Ápolási díj, méltányossági alapon: támogatásban részesítettek évi átlagos száma	Összesen
2014	0,00	0,00	0,00
2015	0,00	0,00	0,00
2016	0,00	0,00	0,00
2017	0,00	0,00	0,00
2018	0,00	0,00	0,00
2019	0,00	0,00	0,00

Forrás: TeIR, KSH Tstar

A közgyógyellátást alanyi jogon a Járási hivataloknál lehet igényben venni, csakúgy, mint az ápolási díjat. Március 1-je után ez a két támogatás is beépült a települési támogatások körébe, melyet az önkormányzatok helyi rendelete szabályoz.

**Közösségi viszonyok, helyi közelet bemutatása**

**3.7 Közösségi viszonyok, helyi közelet bemutatása**

A település életében fontos szerepet töltenek be közösségek, biztosítják a települési élet fő színterét. A helyi közösségi együttélés fő jellemzői a helyi szolidaritás, ami megnyilvánul a településen élő idősök és gyermekek irányába. A közösségek a kultúra, a helyi hagyományok megőrzése erősíti az együvé tartozás érzését, ezáltal javul az egymás iránti szolidaritás is. A településen a kulturális ágazat is hozzájárul a község békés, kiegyensúlyozott közösségi életéhez. A község könyvtára heti 6 órában áll a lakosok rendelkezésére.

a) közösségi élet színterei, fórumai:

A településen az Önkormányzat, a civil szervezetek és a könyvtár fogják össze a lakosságot. Nagyon sok program elérhető általuk. Minden évben megrendezésre kerül a Farsang, Gyereknapi, Falunapi, Idősök Napja, Adventi és Mikulás ünnep. Az idei évtől húsvét táján már a Húsvéti tojásvasárnap rendezvény is színesítette a rendezvények sorát. A könyvtárban különböző programok kerülnek megszervezésre. Nagyon széles a skála a rendezvények és a közösségi élet tekintetében. A település szinte minden lakója megtalálja a számára megfelelő programot.

a) közösségi együttélés jellemzői (pl. etnikai konfliktusok és kezelésük):

Nem ismert.

c) helyi közösségi szolidaritás megnyilvánulásai (adományozás, önkéntes munka stb.):

A civil szervezetek az önkéntes munkában is részt vesznek. A Polgárőrség a rendezvényeken helyszínt biztosít, a Piros Rózsa Nyugdíjasklub a Gyereknapi palacsintát süt a gyerekeknek. Az Mosonudvarért Alapítvány a rendezvények szervezésében, lebonyolításában vesz részt, támogatja a rászorulókat. A Mosonudvar Sportegyesület a helyi sportolási lehetőséget biztosítja. Minden évben megrendezik a Sportnapot, ahol népszerűsítik a sportos életet.

### 3.8 A roma nemzetiségi önkormányzat célcsoportokkal kapcsolatos esélyegyenlőségi tevékenysége, partnersége a települési önkormányzattal

Mosonudvar településen nincs Roma Önkormányzat.

### 3.9 Következtetések: problémák beazonosítása, fejlesztési lehetőségek meghatározása.

A mélyszegénységben élők és a romák helyzete, esélyegyenlősége vizsgálata során településünkön	
beazonosított problémák	fejlesztési lehetőségek
nem került elő ilyen probléma	

## 4. A gyermekek helyzete, esélyegyenlősége, gyermekszegénység

### 4.1. A gyermekek helyzetének általános jellemzői (pl. gyermekek száma, aránya, életkori megoszlása, demográfiai trendek stb.)

A Mosonudvaron élők korösszetétele, több szempontból is eltérő, mind a megyei, mind az országos átlagokhoz képest. A 18-64 év közöttiek száma (298 fő) az összes lakos 66%, ami átlagosnak mondható, ugyanakkor a 0-17 év közöttiek (69 fő) 15,5%-a és a 65 év felettek (78 fő) 17,5 %-a rosszabb a megyei és az országos átlagnál.

A **gyermekek** helyzete átlagosnak mondható a településen. Alacsony a családgondozásban részesülők száma, bár a gyermekjóléti szolgáltatás igénylése átlagos. 3-an részesülnek rendszeres gyermekvédelmi kedvezményben, ami a gyermeklétszámhoz viszonyítva alacsonyabb az országos átlagnál, vagyis kijelenthető, hogy a falu e tekintetben is jól áll.

a) veszélyeztetett és védelembe vett, hátrányos helyzetű, illetve halmozottan hátrányos helyzetű gyermekek, valamint fogyatékossgal élő gyermekek száma és aránya, egészségügyi, szociális, lakhatási helyzete:

A községben 3 gyermeket tartunk nyilván, akik rendszeres gyermekvédelmi támogatásban részesülnek. Veszélyeztetett és védelembe vett gyermekről nincs tudomásunk. A hátrányos és a halmozottan hátrányos helyzetű gyermekek felmérésénél mindig akad probléma, hiszen nyilatkozattételre van lehetősége a szülőknek, de ezzel kevesen élnek. A legfrissebb adatok alapján nincs olyan család ahol a szülők nyilatkoztak, hogy alacsony iskolai végzettséggel rendelkeznek.

#### 4.1.1. számú táblázat - Védelembe vett és veszélyeztetett kiskorú gyermekek száma

Év	Védelembe vett kiskorú gyermekek száma december 31-én	Veszélyeztetett kiskorú gyermekek száma december 31-én
2014	0,00	0,00
2015	0,00	0,00
2016	0,00	0,00
2017	0,00	0,00
2018	0,00	0,00
2019	0,00	0,00

Forrás: TeIR, KSH Tstar

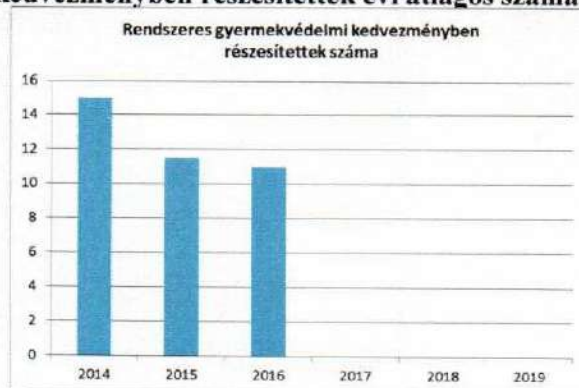
b) rendszeres gyermekvédelmi kedvezményben részesítettek száma

Abban a helyzetben, ahol a szociális helyzet indokoltá teszi, a családokat rendszeres gyermekvédelmi kedvezményben részesítik.

#### 4.1.2. számú táblázat - Rendszeres gyermekvédelmi kedvezményben részesítettek évi átlagos száma

Év	Rendszeres gyermekvédelmi kedvezményben részesítettek évi átlagos száma
2014	15
2015	11,5
2016	11
2017	10
2018	3
2019	3

Forrás: TeIR, KSH Tstar, Önkormányzati adatok



c) gyermek jogán járó helyi juttatásokban részesülők száma, aránya

Az Önkormányzat minden évben tankönyv- és tanszer támogatás címen állapít meg juttatást a gyermekek jogán. 2019. évben 31 gyermek után részesültek a szülők helyi juttatásban tankönyvtámogatás címen, összesen 357 000,- Ft összegben.

d) kedvezményes iskolai étkeztetésben részesülők száma, aránya

Nincs róla tudomásunk, mivel nincs a településen oktatási intézmény

e) magyar állampolgársággal nem rendelkező gyermekek száma, aránya

Nincs a településen magyar állampolgársággal nem rendelkező gyermek.

#### 4.2 Szegregált, telepszerű lakókörnyezetben élő gyermekek helyzete, esélyegyenlősége

Nincs a településen szegregált telepszerű lakókörnyezet.

#### 4.3 A hátrányos, illetve halmozottan hátrányos helyzetű, valamint fogyatékkal élő gyermekek szolgáltatásokhoz való hozzáférése

A **gyermekek** helyzete átlagosnak mondható a településen.

A településen HHH-s tanulót nem tartunk nyilván.

**Gyermekjóléti szolgáltatás** a gyermekvédelmi szakellátások az ellátásra kötelezett Győr-Moson-Sopron Megyei Intézményfenntartó Központ által üzemeltetett intézményekben (TEGYESZ, Megyei Gyermekvédelmi Központ) biztosítottak.

**A családsegítés** a szociális vagy mentálhigiénés problémák, illetve egyéb krízishelyzet miatt segítségre szoruló személyek, családok számára az ilyen helyzethez vezető okok megelőzése, a krízishelyzet megszüntetése, valamint az életvezetési képesség megőrzése céljából nyújtott szolgáltatás.

A családok segítése érdekében veszélyeztetettséget és krízishelyzetet észlelő jelzőrendszer működik. A jegyző, továbbá a szociális, egészségügyi szolgáltató, intézmény, valamint a gyermekjóléti szolgálat, a pártfogói felügyelői és a jogi segítségnyújtói szolgálat jelzi, a társadalmi szervezetek, egyházak és magánszemélyek jelezhetik a családsegítést nyújtó szolgáltatóknak, intézménynek, ha segítségre szoruló családról, személyről szereznek tudomást.

A családsegítést nyújtó szolgáltató, intézmény feltérképezi az ellátási területen élő szociális és mentálhigiénés problémákkal küzdő családok, személyek körét, és személyesen felkeresve tájékoztatja őket a családsegítés céljáról, tartalmáról.

A családsegítés keretében biztosítani kell, a szociális, életvezetési és mentálhigiénés tanácsadást, az anyagi nehézségekkel küzdők számára a pénzügyi, természetbeni ellátásokhoz. Továbbá a szociális szolgáltatásokhoz való hozzájutás megszervezését, a családgondozást, így a családban jelentkező működési zavarok, illetve konfliktusok megoldásának elősegítését, közösségfejlesztő, valamint egyéni és csoportos terápiás programok szervezését. A tartós munkanélküliek, a fiatal munkanélküliek, az adósságterhekkel és lakhatási problémákkal küzdők, a fogyatékkal élők, a krónikus betegek, a szenvedélybetegek, a pszichiátriai betegek, a kábítószer-problémával küzdők, illetve egyéb szociálisan rászorult személyek és családtagjaik részére tanácsadás nyújtását, a családokon belüli kapcsolaterősítést szolgáló közösségépítő, családterápiás, konfliktuskezelő mediációs programokat és szolgáltatásokat, valamint a nehéz élethelyzetben lévő családokat segítő szolgáltatásokat. Családsegítésben a településen az esetek száma 73 eset, ami a lakosság számához viszonyítva nagyon magas. A leggyakoribb esetkezelés az életviteli problémák (27), családi problémák (19) miatt a szociális szolgáltatásokhoz való hozzájutás megszervezése, illetve a munkanélküliek és adósságterhekkel küzdők segítése. 3 gyermek esetében nevelési tanácsadó, 2 gyermek esetében logopédiai szolgáltató segítségét igényelték.

a) védőnői ellátás jellemzői (pl. a védőnő által ellátott települések száma, egy védőnőre jutott ellátott, betöltetlen státuszok)

Az ellátásra jogosult gyermekeket külön megállapodás alapján Mosonmagyaróvárról látja el a védőnő.

#### 4.3.1. számú táblázat – Védőnői álláshelyek száma

Év	Betöltött védőnői álláshelyek száma	Egy védőnőre jutó gyermekek száma
2014	0	14
2015	0	10
2016	0	11
2017	0	12
2018	0	11
2019	0	12

Forrás: TeIR, KSH Tstar, önkormányzati adatgyűjtés



- b) gyermekorvosi ellátás jellemzői (pl. házi gyermekorvoshoz, gyermek szakorvosi ellátáshoz való hozzáférés, betöltetlen házi gyermekorvosi praxisok száma)

A községben nincs gyermek házi orvos. A betegek az ellátást vegyes gyermekorvosi rendelés keretében vehetik igénybe Mosonmagyaróváron külön megállapodás alapján. A szakorvosi ellátásokhoz szintén Mosonmagyaróváron, illetve Győrben férhetnek hozzá a szakrendelőkben, kórházban.

- c) 0–7 éves korúak speciális (egészségügyi-szociális-oktatási) ellátási igényeire (pl. korai fejlesztésre, rehabilitációra) vonatkozó adatok

A speciális ellátást igénylő gyermekek esetében Mosonmagyaróvárról a Térségi Társulás ellátórendszer keretében gyógypedagógus, logopédus, gyógytornász, pszichológus biztosítja a fejlődést.

**4.3.3. számú táblázat - Bölcsődék és bölcsődébe beíratott gyermekek száma**

Év	Önkormányzati bölcsődék száma	Bölcsődébe beírt gyermekek száma	Szociális szempontból felvett gyerekek száma (munkanélküli szülő, veszélyeztetett gyermek, nappali tagozaton tanuló szülő)	Nem önkormányzati bölcsődék száma (munkahelyi, magán stb.)
2014	0			
2015	0			
2016	0			
2017	0			
2018	0			
2019	0			

Forrás: TeIR, KSH Tstar, Önkormányzati adatgyűjtés

**4.3.4. számú táblázat - Bölcsődében és családi napköziben engedélyezett férőhelyek száma**

Év	Működő (összes) bölcsődei férőhelyek száma	Működő, önkormányzati bölcsődei férőhelyek száma	Egyéb, nem önkormányzati bölcsődei (munkahelyi, magán stb.) férőhelyek száma	Családi napköziben engedélyezett férőhelyek száma (december 31-én)
2014	0	0	0	0
2015	0	0	0	0
2016	0	0	0	0
2017	0	0	0	0
2018	0	0	0	0
2019	0	0	0	0

Forrás: TeIR, KSH Tstar, Intézményi

#### d) gyermekjóléti alapellátás

A Mosonmagyaróvári Térségi Társulás keretein belül biztosított. Családgondozó hetente egy alkalommal tart ügyfélfogadást Mosonudvaron, aki egyben a Gyermekjóléti Szolgálat munkatársa is. Segíti a hozzá fordulókat. Kapcsolatban áll a jegyzővel, védőnővel.

#### e) gyermekvédelem

A Mosonmagyaróvári Térségi Társulás keretein belül megoldott. A településen jól működik a jelzőrendszer az abban érintett szakemberek részvételével.

#### f) krízishelyzetben igénybe vehető szolgáltatások:

A krízishelyzetbe került családok, gyermekek esetében a legközelebbi igénybe vehető szolgáltatás a mosonmagyaróvári Családok Átmeneti Otthona valamint a Gyermekek Átmeneti Otthona.

#### g) egészségfejlesztési, sport-, szabadidős és szünidős programokhoz való hozzáférés:

A településen sportolási lehetőség a foci terén lehetséges. Azonban a szomszédos Mosonmagyaróváron és Mosonszolnokon egyéb más sportolásra is lehetőség van, mint pl. (torna, kézilabda, tollaslabda, kosárlabda), konditerem, tekepálya. A helyi könyvtár heti két alkalommal várja olvasóit. Továbbá különböző, foglalkozásokon, műsorokon vehetnek részt a gyermekek a könyvtári rendezvényeken.

#### h) gyermekétkeztetés (intézményi, hétvégi, szünidei) ingyenes tankönyv:

A településen nincs iskola, óvoda, ezért erről nincs adatunk. Tankönyvvásárláshoz minden évben segítséget nyújt a családoknak az önkormányzat a „tankönyvtámogatás” címen.

i) hátrányos megkülönböztetés, az egyenlő bánásmód követelményének megsértése a szolgáltatások nyújtásakor járási, önkormányzati adat, civil érdekképviselők észrevételei:

Nincs róla tudomásunk.

j) pozitív diszkrimináció (hátránykompenzáló juttatások, szolgáltatások) az ellátórendszerek keretein belül:

Nincs róla tudomásunk.

#### **4.4 A kiemelt figyelmet igénylő gyermekek/tanulók, valamint fogyatékossgal élő gyerekek közoktatási lehetőségei és esélyegyenlősége**

A település intézményeket nem tart fenn, azokat társulási forma keretein belül biztosítják.. A község nem rendelkezik „**Közoktatás-fejlesztési és Intézkedési Terv**” -vel melynek elkészítése szükségszerű.

a) a hátrányos, illetve halmozottan hátrányos helyzetű, valamint sajátos nevelési igényű és beilleszkedési, tanulási, magatartási nehézséggel küzdő gyermekek/tanulók óvodai, iskolai ellátása:

Mosonmagyaróváron vehetik igénybe az ellátást a településen élők.

b) a közneveléshez kapcsolódó kiegészítő szolgáltatások (pl. iskolára/óvodára jutó gyógypedagógusok, iskolapszichológusok száma stb.):

Mosonmagyaróváron vehetik igénybe az ellátást a településen élők.

c) hátrányos megkülönböztetés és jogellenes elkülönítés az oktatás, képzés területén, az intézmények között és az egyes intézményeken belüli szegregáció:

Nincs róla tudomásunk.

d) az intézmények között a tanulók iskolai eredményességében, az oktatás hatékonyságában mutatkozó eltérések:

Nincs róla tudomásunk

e) pozitív diszkrimináció (hátránykompenzáló juttatások, szolgáltatások):

Nincs róla tudomásunk

#### 4.4.2. számú táblázat - Óvodai nevelés adatai

Év	3-6 éves korú gyermekek száma	Óvodai gyermekcsoportok száma - gyógypedagógiai neveléssel együtt	Óvodai férőhelyek száma (gyógypedagógiai neveléssel együtt)	Óvodai feladatellátási helyek száma (gyógypedagógiai neveléssel együtt)	Óvodába beírt gyermekek száma (gyógypedagógiai neveléssel együtt)	Óvodai gyógypedagógiai gyermekcsoportok száma
2014						
2015						
2016						
2017						
2018						
2019						

Forrás: TeIR, KSH Tstar, Önkormányzati adatgyűjtés

#### 4.4.7. számú táblázat - Általános iskolában tanulók száma, általános iskolai napközis tanulók száma

Tanév	Általános iskola 1-4. évfolyamon tanulók száma (gyógypedagógiai oktatással együtt)	Általános iskola 5-8. évfolyamon tanulók száma (gyógypedagógiai oktatással együtt)	Általános iskolások száma	Napközis általános iskolai tanulók száma a nappali oktatásban (iskolaotthonos tanulókkal együtt)	
	fő	fő	fő	fő	%
2014/2015					
2015/2016			-		-
2016/2017			-		-
2017/2018			-		-
2018/2019			-		-
2019/2020			-		-

Forrás: TeIR, KSH Tstar

#### 4.4.12. számú táblázat - A 8. évfolyamot eredményesen befejezettek a nappali oktatásban

Tanév	A 8. évfolyamot eredményesen befejezte a nappali oktatásban
	Fő
2014/2015	
2015/2016	
2016/2017	
2017/2018	
2018/2019	
2019/2020	

Forrás: TeIR, KSH Tstar Forrás: Önkormányzati és intézményfenntartói, tankerületi adatok

#### 4.5 Következtetések: problémák beazonosítása, fejlesztési lehetőségek meghatározása.

A gyerekek helyzete, esélyegyenlősége vizsgálata során településünkön	
beazonosított problémák	fejlesztési lehetőségek
A drog- és alkoholproblémák már a fiatal korosztálynál is megjelentek	tájékoztatások, előadások szervezése, szakemberekkel, orvosokkal, olyan fiatalokkal, akik már felhagytak ezzel a szenvedéllyel
A mai gyermekek elszigetelődnek otthon, a szobájukban a számítógépeikkel. Nincsenek társas kapcsolataik, nincs személyes kommunikáció	Biztosítani olyan szakembert, aki tudja segíteni, előremozdítani tanácsot adni, felkutatni ezeket a fiatalokat és népszerűsíteni a programot

#### 5. A nők helyzete, esélyegyenlősége

##### 5.1 A nők gazdasági szerepe és esélyegyenlősége

A nők elleni hátrányos megkülönböztetést nem mindig könnyű észrevenni: sokszor maguk a nők – különösen, ha vezető pozíciót töltenek be – tiltakoznak a leghevesebben, amikor arról esik szó, hogy az otthoni, a munkahelyi vagy a közéleti szférában személyesen ők maguk, vagy a nők általában hátrányt szenvednének el a férfiakhoz képest. A nők átlagos jövedelmi szintje azonos feltételek mellett, a Nyugat-Dunántúlon összesített mutatót figyelembe véve valamennyi gazdasági ágazat tekintetében elmarad a férfiakétól.

Mosonudvar lakosság száma 2019. évben 445 fő. Ebből a nők és férfiak százalékos arány 47 – 53 %. A nők száma 210 fő, a férfiaké 235 fő.

A nemek közötti megoszlás nem változik, a nők arány folyamatosan kisebb, mint a férfiaké.



## Nők és férfiak aránya a lakónépességben 2019-ben

2.1. számú táblázat - Állandó népesség összetétele nemek és korcsoportok szerint (2019)

Korcsoport	Fő			Az állandó népességből a megfelelő korcsoportú nők és férfiak aránya (%)	
	Férfiak	Nők	Összesen	Férfiak	Nők
<b>Állandó népesség száma</b>	235	210	445	52,81%	47,19%
<b>0-2 évesek</b>			10	2,25	
<b>0-14 éves</b>	21	29	50	4,72%	6,52%
<b>15-17 éves</b>	11	8	19	2,47%	1,80%
<b>18-59 éves</b>	159	114	273	35,73%	25,62%
<b>60-64 éves</b>	10	15	25	2,25%	3,37%
<b>65 év feletti</b>	34	44	78	7,64%	9,89%

Forrás: TeIR, KSH-TSTAR

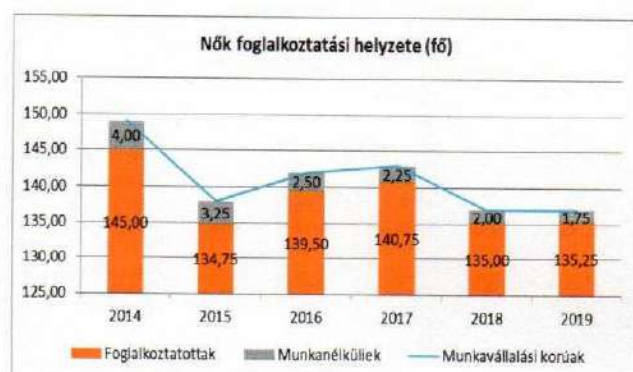
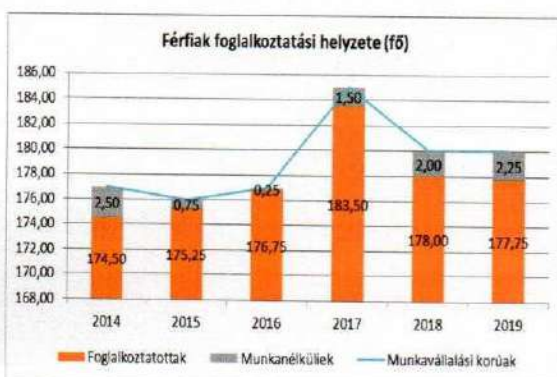
### a) foglalkoztatás és munkanélküliség a nők körében

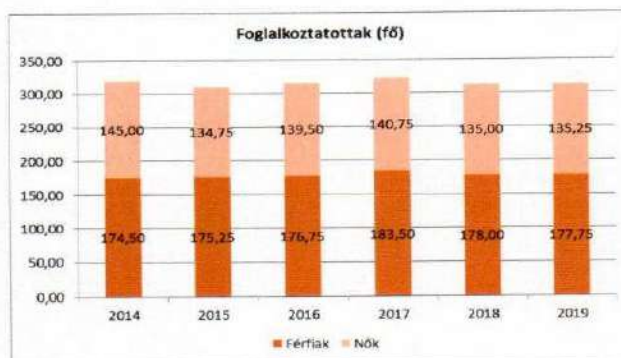
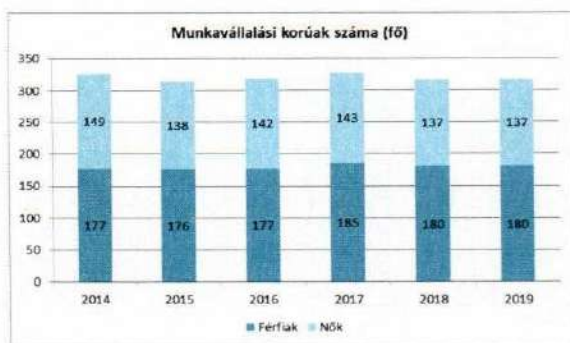
A foglalkoztatás egyik meghatározója az iskolai végzettség, mely tekintetében a nők elmaradnak a férfiaktól. A községben a foglalkoztatott nők és férfiak aránya eltérő, az álláskereső nők lényegesen nagyobb számban vannak a településen. A nők bérezésével kapcsolatos információink nincsenek, de feltételezhető, hogy a jövedelemarányok a régióban jellemző mértékben eltérőek Mosonudvaron is a nők kárára. A jövedelem hátrány 16% a nők esetében, bár ágazatonként kissé eltérő mértékben. Az alacsony foglalkoztatási státuszban a nők fizetése nem olyan nagymértékben tér el, mint a magasabb iskolai végzettséget megkívánó állásokban.

5.1.1. számú táblázat - Foglalkoztatás és munkanélküliség a nők körében

Év	Munkavállalási korúak száma		Foglalkoztatottak		Munkanélküliek	
	Férfiak	Nők	Férfiak	Nők	Férfiak	Nők
2014	177	149	174,50	145,00	2,50	4,00
2015	176	138	175,25	134,75	0,75	3,25
2016	177	142	176,75	139,50	0,25	2,50
2017	185	143	183,50	140,75	1,50	2,25
2018	180	137	178,00	135,00	2,00	2,00
2019	180	137	177,75	135,25	2,25	1,75

Forrás: TeIR és helyi adatgyűjtés





b) nők részvétele foglalkoztatást segítő és képzési programokban

Nem áll rendelkezésre információ.

c) alacsony iskolai végzettségű nők elhelyezkedési lehetőségei

A foglalkoztatásban való részvételük az alacsony iskolai végzettséggel rendelkezőknek is biztosított. A helyi gyárakban, a közeli településeken, valamint a szomszédos Ausztriában is van lehetőségük az elhelyezkedésre.

d) hátrányos megkülönböztetés a foglalkoztatás területén (pl. bérkülönbség)

Nincs információnk arról, hogy előfordult ilyen eset.

**5.2 A munkaerő-piaci és családi feladatok összeegyeztetését segítő szolgáltatások (pl. bölcsődék, családi napközi, óvodai férőhelyek, férőhelyhiány; közintézményekben rugalmas munkaidő, családbarát munkahelyi megoldások stb.)**

A községben nem működik olyan intézményhálózat, amely a gyermekek nappali ellátását biztosítja. A településen nincs olyan kezdeményezés, ami a családbarát munkahelyek kialakítását, a nők alternatív foglalkoztatását segítő, a családi kötelezettségeknek való megfelelést segítő vállalkozásokat elismerné, ösztönözné.

**5.3 Családtervezés, anya- és gyermekgondozás területe:**

A család- és nővédelmi gondozás célja, hogy a gyermekvállalás optimális biológiai és pszichés körülményeit elősegítse a fogamzás előtti gondozás és a genetikai tanácsadás, valamint a termékenységi ciklus alatti gondozás alapján (a várandós anya gondozása, a magzat születés előtti gondozása, a gyermekágyas és szoptató anya gondozása). Védőnő segíti ezt a fajta a gondozást, melyet Mosonmagyaróváron vehetnek igénybe az érintettek.

### 5.3. számú táblázat - Családtervezés, anya- és gyermekgondozás területe

Év	Védőnők száma	0-3 év közötti gyermekek száma	Átlagos gyermekszám védőnőnként
2014	0	14	-
2015	0	10	-
2016	0	11	-
2017	0	12	-
2018	0	11	-
2019	0	12	-

Forrás: TeIR és helyi adatgyűjtés

### 5.4 A nőket érő erőszak, családon belüli erőszak

Nőkkel kapcsolatos erőszakos cselekedetről nincs az önkormányzatnak tudomása. Nagyon nehéz sok esetben feltárni az ilyen jellegű problémákat, akár család, akár párkapcsolat esetében. Épp a nők azok, akik a lehető legtovább próbálnak úgy tenni, mintha mi sem történne, ezzel nehezítve a probléma megoldását.

### 5.5 Krízishelyzetben igénybe vehető szolgáltatások (pl. anyaothton, családok átmeneti otthona)

Mosonudvar önállóan ilyen szolgáltatást nem nyújt, szükség esetén az itt élők a Mosonmagyaróvári Térségi Társulás által működtetett intézményeket veheti igénybe.

### 5.6 A nők szerepe a helyi közéletben

A helyi civil szervezetekhez kapcsolódóan a nők aktívan részt vesznek a helyi közéletben. A település közösségi programjainak szervezésében, a sportéletben nagy számban vesznek részt a Mosonudvari nők.

### 5.7 A nőket helyi szinten fokozottan érintő társadalmi problémák és felszámolásukra Óirányuló kezdeményezések:

A településen nem érzékelhető a nőket érő hátrányos megkülönböztetés, így annak felszámolására sem jött létre kezdeményezés.

## 5.8 Következtetések: problémák beazonosítása, fejlesztési lehetőségek meghatározása.

A nők helyzete, esélyegyenlősége vizsgálata során településünkön	
beazonosított problémák	fejlesztési lehetőségek
Vannak gyermeküket egyedül nevelő szülők a községben, akiknek nehézséget okoz az olyan munkahelyen való elhelyezkedés, ami mellett eltudják látni a gyermekeket	Tájékoztatás, információ nyújtása, lakhatásban, gyermekelhelyezésben, a mindennapi megélhetésben való segítség
A gyermeküket egyedül nevelő álláskereső szülők gazdasági kiszolgáltatottságának enyhítése	A szociális ellátás lehetőségeiről tájékoztatás, a jogosultság megállapítása esetén a kérvény beadása, a gyerekek ingyenes érkeztetése az intézményekben

## 6. Az idősek helyzete, esélyegyenlősége

### 6.1 Az időskorú népesség főbb jellemzői (pl. száma, aránya, jövedelmi helyzete, demográfiai trendek stb.)

Kiemelt figyelmet érdemel a 65 év felettek csoportja, amelyben a magyarországi helyzethez hasonlóan másfélszer több a nő, mint a férfi. Az egyedülálló idős női népesség megélhetése problémát jelenthet az önkormányzat számára, mivel várhatóan igénye megnő a közösségi szolgáltatásokra.

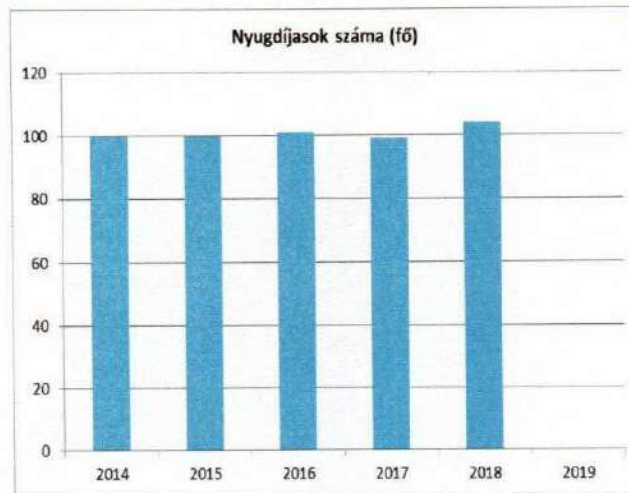
A településen 26 fő özvegy (4 férfi és 22 nő), akik többsége egyedül él, s a róluk való gondoskodás kiemelt figyelmet igényel. A kormegoszlás további vizsgálata alapján látható, hogy a lakosság több mint 5%-a 75 év feletti, s közel 3%-a betöltötte 80. életévét is. A fenti mutatók nem rosszabbak az országos átlagoknál, de felhívják a figyelmet a kiemelt gondoskodás követelményeinek megteremtésére.

Fontos feladat az idősek bevonása a közösségi programokba, az egyedül élők segítése, a betegek ellátáshoz való hozzájutáshoz a közlekedésének megoldása.

#### 6.1.1. számú táblázat – Nyugdíjban, ellátásban, járadékban és egyéb járandóságban részesülők száma

Év	Nyugdíjban, ellátásban, járadékban és egyéb járandóságban részesülő férfiak száma	Nyugdíjban, ellátásban, járadékban és egyéb járandóságban részesülő nők száma	Összes nyugdíjas
2014	49	51	100
2015	46	54	100
2016	45	56	101
2017	44	55	99
2018	45	59	104
2019	n.a.	n.a.	-

Forrás: TeIR, KSH Tstar



**6.3.2. számú táblázat - Időskorúak járadékában részesítettek átlagos száma**

Év	Időskorúak járadékában részesítettek (évi) átlagos száma (fő)
2014	0,00
2015	0,00
2016	0,00
2017	0,00
2018	0,00
2019	0,00

Forrás: TeIR, KSH Tstar

**6.2 Idősek munkaerő-piaci helyzete**

a) idősek, nyugdíjasok foglalkoztatottsága:

Az 55 év feletti munkanélküliek esetében gondot jelent elhelyezkedésük kapcsán az életkor. A községben élő nyugdíjasok további foglalkoztatásáról nincsenek adataink.

b) tevékeny időskor (pl. élethosszig tartó tanulás, idősek, nyugdíjasok foglalkoztatásának lehetőségei a közintézményekben, foglalkoztatásukat támogató egyéb programok a településen):

Az aktív, tevékeny időskorhoz a településen Nyugdíjas klub működik. Kirándulnak, születésnapokat, évfordulókat ünnepelnek, vagy éppen csak élvezik egymás társaságát egy jó beszélgetés keretében. A helyi könyvtár igény szerint lehetőséget biztosít az olvasásra, rendezvények szervezésére, illetve akit érdekel számítógép kezeléssel kapcsolatos ismeretek megismerésére is. Az önkormányzat évente anyagilag is támogatja működésüket.

c) hátrányos megkülönböztetés a foglalkoztatás területén

Nincs ilyenről tudomásunk.

### 6.2.3. számú táblázat - Hátrányos megkülönböztetés a foglalkoztatás terén

Év	Regisztrált munkanélküliek száma	55 év feletti regisztrált munkanélküliek száma		Tartós munkanélküliek száma	55 év feletti tartós munkanélküliek száma	
	Fő	Fő	%	Fő	Fő	%
2014	6,50	1,75	26,92%	-	n.a.	-
2015	4,00	1,75	43,75%	-	n.a.	-
2016	2,75	1,25	45,45%	-	n.a.	-
2017	3,75	1,50	40,00%	-	n.a.	-
2018	4,00	2,00	50,00%	-	n.a.	-
2019	4,00	1,75	43,75%	-	n.a.	-

Forrás: Helyi adatgyűjtés, TeIR

### 6.3 A közszolgáltatásokhoz, közösségi közlekedéshez, információhoz és a közösségi élet gyakorlásához való hozzáférés:

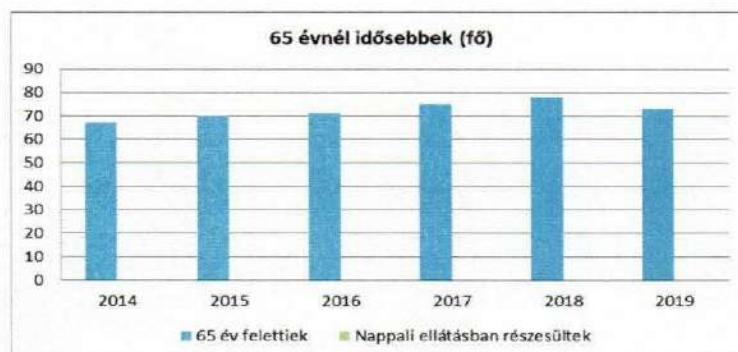
a) az idősek egészségügyi és szociális szolgáltatásokhoz való hozzáférése:

Az idősek orvosi ellátása Mosonmagyaróváron biztosított. Továbbá szociális gondozó segítségét, házi segítségnyújtás keretében is igénybe lehet venni a Mosonmagyaróvári Térségi Társulás keretein belül. Lehetőség van jelzőrendszeres házi segítségnyújtás igénybevételére is, ahol saját otthonukban élő egészségi állapotuk és szociális helyzetük miatt rászoruló, a segélyhívó készülék megfelelő használatára képes időskorú vagy fogyatékos személyek, illetve pszichiátriai betegek részére az önálló életvitel fenntartása mellett felmerülő krízishelyzetek elhárítása céljából nyújtott ellátás.

#### 6.3.1. számú táblázat - 65 évnél idősebb népesség és nappali ellátásban részesülő időskorúak száma

Év	65 év feletti lakosság száma	Nappali ellátásban részesülő időskorúak száma	
	Fő	Fő	%
2014	67	n.a.	-
2015	70	n.a.	-
2016	71	n.a.	-
2017	75	n.a.	-
2018	78	n.a.	-
2019	73	n.a.	-

Forrás: TeIR, KSH Tstar



b) kulturális, közművelődési szolgáltatásokhoz való hozzáférés:

A kulturális szolgáltatások nagy része elérhető. A településen sok rendezvény valósul meg, ahol a szervezők mindig gondolnak az idősebb korosztályra is. Az ünnepekkel kapcsolatos rendezvényeken is mindig nagy érdeklődést mutatnak az itt élő nyugdíjasok. Esetleg a közeli városokban lévő rendezvényekre (színházlátogatás,) való bejutásban szorulnak segítségre az érintettek.

c) idősök informatikai jártassága:

Nincs róla tudomásunk.

#### **6.4 Az idősöket, az életkorral járó sajátos igények kielégítését célzó programok a településen:**

Kiemelt terület az egészségügy. A község helyben biztosított egészségnap keretében végzett szűrővizsgálatokkal segíti az idős emberek egészségmegőrzését a betegségek korai felismerését.

#### **6.5 Következtetések: problémák beazonosítása, fejlesztési lehetőségek meghatározása.**

Az idősök helyzete, esélyegyenlősége vizsgálata során településünkön	
beazonosított problémák	fejlesztési lehetőségek
Egyre több a községben az egyedülálló idős ember, akinek nincs a közelében segítsége	Az érettségit adó szakközépiskolások közösségi munka keretében segíthetik az idős embereket. Találkozót szervezni a generációk között, feltérképezni, kinek van szüksége segítségre.
A nyugdíjasok színházba, előadásokra való eljutása nem mindig megoldott a helyi közlekedéssel	Utazás biztosítása az önkormányzat tulajdonában lévő kisbusszal
Az idősök orvosi ellátásának biztosítása érdekében szükség esetén falugondnoki szolgálat	Felmérni, kinek van szüksége az egészségügyi intézménybe történő elszállításra, a településen a falugondnok munkarendjébe be kell illeszteni.

### **7. A fogyatékkal élők helyzete, esélyegyenlősége**

#### **7.1 A településen fogyatékkal élő személyek főbb jellemzői, sajátos problémái**

A fogyatékkal élők szempontjából átfogó adatokkal a 2011-es évre vonatkozóan rendelkezünk. Akkor az itt élő fogyatékosok az összes lakos 1,9 %-ot tették ki. 3 fő mozgáskorlátozott, 3 fő értelmi fogyatékos, 2 fő halmozottan fogyatékos. A fogyatékosok típusa szerint nagyobb számban vannak az értelmi fogyatékosok. A fogyatékos férfiak és nők között a fogyatékosok típusa szerint különbség figyelhető meg. A településen élő fogyatékos személyek iskolai végzettsége hasonlóan a megyei mutatókhoz, messze elmarad a társadalom egészének iskolai végzettségi mutatóitól. A 8 általános iskolai, vagy még alacsonyabb iskolai végzettséggel rendelkezők száma nagyon magas a fogyatékkal élők körében, amely különösen nagy hátrányt jelent a munkaerőpiacon. Összességében

megállapítható, hogy Mosonudvaron a fogyatékkal élők helyzete átlagos, a szükséges ellátási formákhoz való hozzájutás lehetősége megfelelő. A települési önkormányzat által biztosított támogatásokból megfelelő számban részesülnek. A községben élő fogyatékos személyek foglalkoztatásáról nincsenek információink.

**7.1.1 számú táblázat - Megváltozott munkaképességű személyek szociális ellátásaiban részesülők száma nemenként**

Év	Megváltozott munkaképességű személyek szociális ellátásaiban részesülők száma - Férfiak	Megváltozott munkaképességű személyek szociális ellátásaiban részesülők száma - Nők	Összesen
2014	9	7	16
2015	8	7	15
2016	7	6	13
2017	8	7	15
2018	8	7	15
2019	n.a.	n.a.	n.a.

Forrás: TeIR, KSH Tstar



**7.1.2. számú táblázat - Nappali ellátásban részesülő fogyatékos személyek száma**

Év	Nappali ellátásban részesülő fogyatékos személyek száma	Egyházi fenntartású intézményben	Civil fenntartású intézményben
2014	n.a.	n.a.	n.a.
2015	n.a.	n.a.	n.a.
2016	n.a.	n.a.	n.a.
2017	n.a.	n.a.	n.a.
2018	n.a.	n.a.	n.a.
2019	n.a.	n.a.	n.a.

Forrás: TeIR, KSH Tstar; a központi adatokat célszerű bontani a helyi adatszolgáltatók segítségével



- a) fogyatékkal élők foglalkoztatásának lehetőségei, foglalkoztatottsága (pl. védett foglalkoztatás, közfoglalkoztatás)

A pontos adatok hiányában arról sincsenek adataink, hogy hány főt foglalkoztatnak községünkben.

- b) hátrányos megkülönböztetés a foglalkoztatás területén:

Nincs tudomásunk róla.

- c) önálló életvitelt támogató helyi intézmények, szolgáltatások, programok:

Eljuthatnak a helyi szervezetek, illetve az Önkormányzat által szervezett programokra.

## **7.2 Fogyatékkal élő személyek pénzbeli és természetbeni ellátása, kedvezményei**

A fogyatékkal élők közül 2 fő rokkantnyugdíjas. 2 fő rehabilitációs járadékban részesül. A családokat egy esetben illeti meg magasabb összegű családi pótlék. A betegségük kezelését 1 fő fogyatékos személy esetében a házi jelzőrendszeres segítségnyújtás is támogatja, valamint a közgyógyellátás, amiben a fogyatékos személyek szinte mindegyike részesül. Az ápolási díj is olyan jellegű ellátás, amire a fogyatékos személyek is jogosultak lehetnek, azonban a községben egyetlen fogyatékos személy sem részesül ebben az ellátásban.

## **7.3 A közszolgáltatásokhoz, közösségi közlekedéshez, információhoz és a közösségi élet gyakorlásához való hozzáférés lehetőségei, akadálymentesítés**

Az egyenlő esélyű hozzáférés egyik eszköze az akadálymentesítés, amelynek fogalma az utóbbi években teljesen új tartalmat nyert: ma már valamennyi fogyatékosági csoporthoz tartozó ember - azaz a mozgássérült, a látássérült, a hallássérült, az értelmi fogyatékos, autista és súlyosan-halmozottan fogyatékos emberek - speciális szükségleteinek figyelembevételét kell a komplex akadálymentesítés, azaz az egyenlő esélyű hozzáférés megteremtése alatt érteni. Ez olyan eszközök és megoldások telepítését jelenti, amely lehetővé teszi, hogy egy-egy szolgáltatást a mozgássérült embereken túl látás- vagy hallássérült, valamint értelmi fogyatékos emberek is igénybe vehessenek. (Hangostérkép, indukciós hurok, könnyen érthető tájékoztató füzetek, stb.) A kulcs az, hogy ma már nem pusztán épületek akadálymentesítéséről, hanem a közszolgáltatások egyenlő esélyű hozzáféréséről beszélünk, amely tehát magában foglalja az épületek komplex akadálymentességét, de annál jóval több.

Az akadálymentesítés követelménye beépítésre került a nem kifejezetten akadálymentesítési célú pályázatokba is, hogy a különböző közszolgáltatásokat nyújtó szervek vezetői szembesüljenek azzal, hogy az ő ügyfélkörükben is vannak, lehetnek fogyatékos emberek. A fentiekén túl pedig minden lehetséges eszközzel küzdeni kell azért, hogy széles körben elterjedté váljon az a felfogás, amely alapján az esélyegyenlőségi feladatok megoldása nem egyetlen szerv feladata, hanem természetes, hogy az ehhez kapcsolódó követelményeknek való megfelelés a saját területén mindenkinek a maga feladata és felelőssége.

Ugyancsak elengedhetetlen, hogy alapkövetelménnyé váljon az egyetemes tervezés módszere. Ennek lényege, hogy a használati tárgyaktól az épületeken át egészen a közszolgáltatásokig mindent úgy kell megtervezni, hogy az már a létrejöttkor, eleve megfeleljen az egyenlő esélyű hozzáférés követelményeinek, s hogy ezért ne kelljen – jelentős idő, energia és pénz ráfordításával – utólag akadálymentesíteni.

A község életében a pozitív diszkrimináció a fogyatékos személyek érdekében még nem tapasztalható.

a) települési önkormányzati tulajdonban lévő középületek akadálymentesítettsége:

Egyetlen középület van a településen, az Önkormányzat Hivatala. Az akadálymentesítése megoldott.

b) közszolgáltatásokhoz, kulturális és sportprogramokhoz való hozzáférés lehetőségei, fizikai, információs és kommunikációs akadálymentesítettség, lakóépületek, szolgáltató épületek akadálymentesítettsége:

A sportprogramokhoz, kulturális programokhoz való hozzáférés megoldott. A könyvtár az Önkormányzat épületében található, így az oda bejutás is megoldott. Lakóházak tekintetében a családtagok igyekeznek biztosítani hozzátartozóik számára az akadálymentesítést

c) munkahelyek akadálymentesítettsége

Nincs róla információnk.

d) közösségi közlekedés, járdák, parkok akadálymentesítettsége:

A településen a járdák kiépítettek, folyamatosak. A közösségi közlekedés a Kisalföld Volánon keresztül vehető igénybe. Nincs róla tudomásunk, hogy megoldott-e az akadálymentesítés a járatokon.

e) fogyatékos személyek számára rendelkezésre álló helyi szolgáltatások (pl. speciális közlekedési megoldások, fogyatékosok nappali intézménye, stb.):

Nincs ilyen intézmény a településen. A Mosonmagyaróvári Térségi Társuláson keresztül vehetik igénybe a rászorulóknak a Fogyatékkal élők nappali ellátása szolgáltatást.

f) pozitív diszkrimináció (hátránykompenzáló juttatások, szolgáltatások):

Nincs róla tudomásunk.

#### 7.4 Következtetések: problémák beazonosítása, fejlesztési lehetőségek meghatározása

A fogyatékkal élők helyzete, esélyegyenlősége vizsgálata során településünkön	
beazonosított problémák	fejlesztési lehetőségek
A település honlapja nem akadálymentesített, nem elérhető a vakok, gyengén látók számára	Honlap akadálymentesítése
A fogyatékos személyek foglalkoztatási lehetőségének nyomon követése, együttműködés a helyi foglalkoztatókkal a foglalkoztatás biztosítása érdekében	A településen élő fogyatékos személyek foglalkoztatási helyzeték felmérése, a kompetenciák beazonosítása. Tájékoztató szervezése a helyi vállalkozóknak. Tárgyalások a helyi vállalkozókkal a munkaerő igényeiről. Pozitív diszkrimináció a foglalkoztatásban. Szükség esetén a munkahely akadálymentesítésének biztosítása.

## 8. Helyi partnerség, lakossági önszerveződések, civil szervezetek és for-profit szereplők társadalmi felelősségvállalása

A község nagymértékben megmozgatja lakóit és bevonja őket a helyi közéletbe a civil szerveződések keresztül. Önállóságát is elsősorban azért kezdeményezték, mert a településrész fejlődését szerették volna elősegíteni.

A civil szervezetek létrejöttére mindenképpen szükség van (sport, kultúra, polgárőrség, önkéntes tűzoltó egyesület, nyugdíjas klub, „Mosonudvarért” Alapítvány vonatkozásában), amely szervezetek az önkormányzat közösségformáló hatásához hasonló szerepet tölthetnek be, a saját maguk által megszólított csoport tagjai között, amellet, hogy maguk is terveznek és kiviteleznek különféle projekteket. A különböző szervezetek közül néhány már eredményesen működik. Azonban szükség van még további szervezet létrehozására.

a) a 3–7. pontban szereplő területeket érintő civil, egyházi szolgáltató és érdekvédelmi szervezetek, önszerveződések feltérképezése (pl. közfeladatot ellátó szervezetek száma közfeladatonként bemutatva, önkéntesek száma, partnerségi megállapodások száma stb.):

Az Önkormányzat partnerségi kapcsolatot ápol a Katasztrófavédelemmel, a Szigetköz Mosoni-sík LEADER Egyesülettel. Megállapodás jött létre a Nagytérségi Hulladékgazdálkodási Társulással és a Mosonmagyaróvári Önkormányzati Szennyvíztisztító Társulással.

b) önkormányzati, nemzetiségi önkormányzati, egyházi és civil szektor közötti partnerség bemutatása:

Mosonudvar Község Önkormányzata több település Önkormányzatával ápol partnerségi kapcsolatot.

c) önkormányzatok közötti, illetve térségi, területi társulásokkal való partnerség:

Mosonudvar Község Önkormányzata együttműködik a Mosonmagyaróvári Térségi Társulással. A Társulás keretein belül veszi igénybe az Önkormányzat a gyermekjóléti szolgálat, a családsegítés, a jelzőrendszeres házi segítségnyújtás, házi segítségnyújtás és szociális étkezés szolgáltatásokat.

d) a nemzetiségi önkormányzatok célcsoportokkal kapcsolatos esélyegyenlőségi tevékenysége:

Nincs nemzetiségi önkormányzat a településen.

e) civil szervezetek célcsoportokkal kapcsolatos esélyegyenlőségi tevékenysége:

A településen számos civil szervezet működik, akik munkájukkal hozzájárulnak a közösségi összetartozás erősítéséhez, egészségmegőrzéshez, a szabadidő hasznos eltöltéséhez.

**Piros Rózsa Nyugdíjasklub:** Az idősek, illetve nyugdíjas korúak számára kéthetente biztosít összejövetelt. Rendszeresen szerveznek kirándulásokat, részt vesznek a könyvtár egyes rendezvényein, mellyel hozzájárulnak az idősebb korosztály testi és szellemi frissességéhez.

**Mosonudvar Sportegyesület:** A településen élőknek biztosít sportolási lehetőséget és a sportesemények megtekintését.

**„Mosonudvarért” Alapítvány:** Rendezvények szervezésben való együttműködés. A rászoruló családok megsegítése karácsonykor.

**Mosonudvar Polgárőr Egyesület:** Az alapszabály értelmében közrend és közbiztonsági feladatokat lát el. Az egyesület célja a község lakóinak szolgálata, nyugalmuk és biztonságuk biztosítása, megóvása.

f) for-profit szereplők részvétele a helyi esélyegyenlőségi feladatok ellátásában:

Az Önkormányzat a cégekkel, üzemekkel jó kapcsolatot ápol. A helyi üzemek, vállalkozások az esélyegyenlőségi partnerség keretében munkalehetőséget biztosítanak.

## 9. A helyi esélyegyenlőségi program nyilvánossága

a) a helyzetelemzésben meghatározott esélyegyenlőségi problémák kapcsán érintett nemzetiségi önkormányzatok, egyéb partnerek (állami vagy önkormányzati intézmények, egyházak, civil szervezetek, stb.) bevonásának eszközei és eljárásai a helyi esélyegyenlőségi program elkészítésének folyamatába:

Mosonudvar Község Önkormányzata a Települési Esélyegyenlőségi Program elfogadását megelőzően a konzultáció és véleményformálás lehetőségét minden, a megvalósításba bevont szakmai és társadalmi partner számára biztosítja.

Annak érdekében, hogy a Települési Esélyegyenlőségi Program megvalósítása hatékony, a tervezett intézkedések hosszú távú érvényesülése, fenntartható fejlődése biztosított legyen, Mosonudvar Község Önkormányzata egy **esélyegyenlőségi felelőst** bíz meg.

Az Intézkedési Tervben megjelenített tevékenységek részletes tartalmi kidolgozása, a megvalósítandó tevékenységek tervezése az adott szakterület képviselőinek aktív részvételével valósul meg.

A felelős feladata, hogy a szakterület képviselőivel együtt kidolgozzák az egyes feladatok végrehajtásának pontos menetét, valamint ellenőrizzék azok megvalósulását.

A Települési Esélyegyenlőségi Programban foglaltak megvalósulásának nyomon követését az évente elvégzett felülvizsgálat biztosítja.

A felülvizsgálatot a felelős végzi el, minden évben beszámol egy nyílt képviselőtestületi ülésen a tervben foglaltak megvalósításáról. Az ülésre külön meghívót kapnak: a helyi civil szervezetek, vállalkozók. A hozzászólók kiegészítésével elkészült éves beszámolót a testület elfogadja, majd a helyben szokásos módon nyilvánosságra kerül.

A program felülvizsgálatára 2 év múlva kerül sor, amikor az indikátor teljesítésének bemutatásához adatfelvétel is történik.

b) az a) pont szerinti szervezetek és a lakosság végrehajtással kapcsolatos észrevételeinek visszacsatolását szolgáló eszközök bemutatása:

A Települési Esélyegyenlőségi Program számára minél szélesebb nyilvánosság biztosítása szükséges. Az esélyegyenlőségi intézkedések hatékony megvalósulása, a támogató szakmai és társadalmi környezet kialakításának érdekében Mosonudvar Község Önkormányzata a Programot a település honlapján közzéteszi, az egyes intézkedések várható és elért eredményeiről a lakosságot elektronikus és nyomtatott kiadványaiban tájékoztatja, illetve évente nyílt testületi ülést szervez. A polgároknak lehetőségük van a tervvel kapcsolatban véleményt nyilvánítani, hozzászólni és kérdezni.

1. A terv elfogadása előtt egy héttel a program a honlapon, a település hirdetőtábláján elérhető.

2. A nyílt testületi ülésen az intézkedési terv kiegészítésére, módosítására sor kerül.

3. Az elfogadott végleges program a honlapon, a település hirdetőtábláján elérhető.

4. Az éves beszámoló előterjesztése szintén a honlapon és a település hirdetőtábláján történik az elfogadást megelőző nyílt testületi ülés előtt egy héttel.
5. A hozzászólások, kiegészítések, vélemények figyelembe vétele, csatolása az előterjesztéshez.
6. Az elfogadott beszámoló mindenki számára elérhető a honlapon, illetve a település hirdetőtábláján.

A Helyi Esélyegyenlőségi Program Intézkedési Terve (HEP IT)

**1. A HEP IT részletei**

A helyzetelemzés megállapításainak összegzése

Célcsoport	Következtetések	
	problémák beazonosítása rövid megnevezéssel	fejlesztési lehetőségek meghatározása rövid címmel
Település szintű probléma	<ol style="list-style-type: none"> <li>1. intézmények létrehozása</li> <li>2. meglévő épületek felújítása</li> <li>3. község karbantartása</li> </ol>	<ol style="list-style-type: none"> <li>1. Lakosság helyben történő ellátása</li> <li>2. Kulturális fejlődés</li> <li>3. Tiszta környezet</li> </ol>
Romák és/vagy mélyszegénységben élők	nincs beazonosított probléma	
Gyermekek	<ol style="list-style-type: none"> <li>1. szenvedélybetegségek jelenléte</li> <li>2. közösségi tér kialakítása</li> </ol>	<ol style="list-style-type: none"> <li>1. Káros szenvedélyek felszámolása</li> <li>2. Unatkozó fiatalok</li> </ol>
Idősek	<ol style="list-style-type: none"> <li>1. orvosi ellátás biztosítása</li> <li>2. idősek segítése</li> <li>3. Segítség az utazásban</li> </ol>	<ol style="list-style-type: none"> <li>1. Helyi egészségügyi szolgáltatás</li> <li>2. Idős és fiatal együttműködése</li> <li>3. Aktív nyugdíjas évek</li> </ol>
Nők	<ol style="list-style-type: none"> <li>1. Segítség a munkavállalásban</li> <li>2. Egyedülálló szülők támogatása</li> </ol>	<ol style="list-style-type: none"> <li>1. Elhelyezkedés lehetősége</li> <li>2. Gyerekbarát munkahely</li> </ol>
Fogyatékkal élők	<ol style="list-style-type: none"> <li>1. akadálymentes honlap</li> <li>2. fogyatékos személyek foglalkoztatási lehetősége</li> </ol>	<ol style="list-style-type: none"> <li>1. Technikai egyenlőség</li> <li>2. Dolgozni akarók és tudók</li> </ol>

## A beavatkozások megvalósítói

Célcsoport	Következtetésben megjelölt beavatkozási terület, mint <b>intézkedés címe, megnevezése</b>	Az intézkedésbe bevont <b>aktorok és partnerek</b> – <b>kiemelve a felelőst</b>
Település szintű probléma	1.Lakosság helyben történő ellátása 2.Kulturális fejlődés 3.Tiszta környezet	polgármester
Gyermekek	1.Káros szenvedélyek felszámolása 2.Unatkozó fiatalok	polgármester, jegyző, rendőrség, családsegítő
Idősek	1.Helyi egészségügyi szolgáltatás 2.Idős és fiatal együttműködése 3.Aktív nyugdíjas évek	polgármester, jegyző, családsegítő
Nők	1.Elhelyezkedés lehetősége 2.Gyerekbarát munkahely	polgármester, helyi vállalkozások
Fogyatékkal élők	1.Technikai egyenlőség 2.Dolgozni akarók és tudók	polgármester, jegyző, helyi vállalkozások, informatikai szakember

### Jövőképünk

Fontos számunkra, hogy a mélyszegénységben élők életkörülményeik javulhassanak.

Kiemelt területnek tartjuk a gyerekek jövőjét, hogy boldog, egészséges felnőttekké váljanak.

Folyamatosan odafigyelünk az idősekre, hiszen minden tiszteletet megérdemelnek. Ha ők nem lennének, mi sem lennénk.

Elengedhetetlennek tartjuk a nők esetében, hogy olyan körülmények biztosítását segítsük elő számukra, hogy biztonságban helyet állhassanak a munkahelyükön és a családjukban egyaránt.

Különös figyelmet fordítunk a fogyatékkal élőkre, hiszen ők nem szánakozásra, hanem befogadásra és elfogadásra vágnak.

Az intézkedési területek részletes kifejtése

Intézkedés címe:	<b>Intézmények létrehozása</b>
Feltárt probléma (kiinduló értékekkel)	A község 10 éve önálló település, nincs közösségi ház, bölcsőde, óvoda, iskola, orvosi rendelő a településen.
Célok - Általános megfogalmazás és rövid-, közép- és hosszú távú időegységekre bontásban	Cél: Községi ház, bölcsőde, óvoda, iskola, orvosi rendelő létrehozása a településen rövidtávú cél: minél több pályázaton való részvétel a megvalósításhoz középtávú cél: a fiatalok helyben marasztalása hosszú távú cél: a helyben történő orvosi ellátás, óvodai, bölcsődei nevelés
Tevékenységek (a beavatkozás tartalma) pontokba szedve	1. Pályázat figyelés 2. Fiatalok figyelmének felhívása a fejlesztési célokra
Részvevők és felelős	a település lakossága Mosonudvar Község Önkormányzata- polgármester
Partnerek	Önkormányzati dolgozók-pályázat figyelők
Határidő(k) pontokba szedve	2026.01.31
Eredményességi mutatók és annak dokumentáltsága, forrása (rövid, közép és hosszútávon), valamint fenntarthatósága	Minden pályázati lehetőség kihasználása a leggyorsabb megvalósítás eléréséhez.
Kockázatok és csökkentésük eszközei	Sikertelen pályázat és csökkenő fiatal lakosság.
Szükséges erőforrások	Humán és pénzügyi

Az intézkedési területek részletes kifejtése

Intézkedés címe:	Meglévő épületek felújítása
Feltárt probléma (kiinduló értékekkel)	<b>Az önkormányzat épülete elavult, felújításra szorul.</b>
Célok - Általános megfogalmazás és rövid-, közép- és hosszú távú időegységekre bontásban	Cél: Korszerű ügyfélszolgálat kialakítása és rendezvények megtartására szolgáló helyiségek kialakítása. Rövid távú cél: pályázatok figyelése Középtávú cél: település tájékoztatása a lehetőségekről Hosszú távú cél: a korszerű épületben lehetővé tenni a sokszínű rendezvények helyben történő lebonyolítását
Tevékenységek (a beavatkozás tartalma) pontokba szedve	1. Pályázat figyelés 2. Lakosság tájékoztatása
Részvevők és felelős	település lakossága Mosonudvar Község Önkormányzata- polgármester
Partnerek	Mosonudvar Község Önkormányzata-polgármester
Határidő(k) pontokba szedve	2026.01.31
Eredményességi mutatók és annak dokumentáltsága, forrása (rövid, közép és hosszútávon), valamint fenntarthatósága	Minden pályázati lehetőség kihasználása a leggyorsabb megvalósítás eléréséhez. Rendezvények megszervezése.
Kockázatok és csökkentésük eszközei	Sikertelen pályázat
Szükséges erőforrások	Humán és pénzügyi



Az intézkedési területek részletes kifejtése

Intézkedés címe:	Község Karbantartása
Feltárt probléma (kiinduló értékekkel)	a település tisztán tartása, akadálymentesítése, pormentesítése
Célok - Általános megfogalmazás és rövid-, közép- és hosszú távú időegységekre bontásban	Cél: Korszerű géppark biztosítása a zöldterület gondozáshoz. Az utak és a járdák korszerűsítése. Rövid távú cél: pályázatok figyelése Középtávú cél: tisztább, élhetőbb település Hosszú távú cél: a rendezett és korszerűsített területek megóvása
Tevékenységek (a beavatkozás tartalma) pontokba szedve	1. Pályázat figyelés 2. Eszközbeszerzés 3. Lakosság bevonása a megvalósításba
Résztevők és felelős	település lakossága Mosonudvar Község Önkormányzata- polgármester
Partnerek	Mosonudvar Község Önkormányzata-polgármester
Határidő(k) pontokba szedve	2026.01.31
Eredményességi mutatók és annak dokumentáltsága, forrása (rövid, közép és hosszútávon), valamint fenntarthatósága	Minden pályázati lehetőség kihasználása a megvalósítás eléréséhez. A lakosság bevonása helyi programok szervezésével, mint pl., szemétszedés a településen és külterületén.
Kockázatok és csökkentésük eszközei	Sikertelen pályázat, lelkes lakosság
Szükséges erőforrások	Humán és pénzügyi

Az intézkedési területek részletes kifejtése

Intézkedés címe:	Szenvedélybetegségek jelenléte
Feltárt probléma (kiinduló értékekkel)	Megjelent a községben élő fiatalok körében a droghasználat és az alkoholfogyasztás
Célok - Általános megfogalmazás és rövid-, közép- és hosszú távú időegységekre bontásban	Cél: Elérni, hogy ne legyenek szenvedélybetegek és minél kevesebben nyúljanak ezekhez a káros élvezeti szerekhez. Rövid távú cél: megismertetni, milyen káros hatással van az egészségükre Középtávú cél: Hosszú távú cél: probléma megszüntetése
Tevékenységek (a beavatkozás tartalma) pontokba szedve	1. tájékoztatások, előadások szervezése szakemberekkel, orvosokkal, olyan fiatalokkal, akik már felhagytak ezzel a szenvedéllyel
Részvevők és felelős	település lakossága Mosonudvar Község Önkormányzata- polgármester
Partnerek	családsegítő, védőnő, rendőrség
Határidő(k) pontokba szedve	2026.01.31
Eredményességi mutatók és annak dokumentáltsága, forrása (rövid, közép és hosszútávon), valamint fenntarthatósága	Az előadásokon résztvevők száma, folyamatos visszacsatolás szükséges.
Kockázatok és csökkentésük eszközei	A fiatalok nem nyitottak a tájékoztatásra.
Szükséges erőforrások	Humán

Az intézkedési területek részletes kifejtése

Intézkedés címe:	Közösségi tér kialakítása
Feltárt probléma (kiinduló értékekkel)	A mai gyermekek elszigetelődnek otthon, a szobájukban a számítógépeikkel. Nincsenek társas kapcsolataik, nincs személyes kommunikáció.
Célok - Általános megfogalmazás és rövid-, közép- és hosszú távú időegységekre bontásban	Cél: Létrehozni, olyan fejlett eszközökkel felszerelt szobát, ami odavonzaná a hasonló érdeklődésű fiatalokat. Rövid távú cél: Tér kialakítása, eszközök beszerzése Középtávú cél: Egymás megismerése Hosszú távú cél: Fejlődhetnének, de közben együttműködnének, találkozónának egymással (vr szemüveg, ps, x-box)
Tevékenységek (a beavatkozás tartalma) pontokba szedve	1. tájékoztatások, programok szervezése hozzáértő szakemberekkel
Résztevők és felelős	település fiatal lakossága, Informatikai, gamer szakemberek Mosonudvar Község Önkormányzata- polgármester
Partnerek	családsegítő, informatikusok
Határidő(k) pontokba szedve	2026.01.31
Eredményességi mutatók és annak dokumentáltsága, forrása (rövid, közép és hosszútávon), valamint fenntarthatósága	A programokon résztvevők számának folyamatos növelése.
Kockázatok és csökkentésük eszközei	A fiatalok érdektelensége, minél több, rendszeres program szervezése.
Szükséges erőforrások	Humán és pénzügyi

Az intézkedési területek részletes kifejtése

Intézkedés címe:	Orvosi ellátás biztosítása
Feltárt probléma (kiinduló értékekkel)	A településen nincs egészségügyi ellátás.
Célok - Általános megfogalmazás és rövid-, közép- és hosszú távú időegységekre bontásban	Cél: Létrehozni egy egészségházat. Rövid távú cél: Pályázat figyelése Középtávú cél: Egészségügyi szolgáltatás eszközeinek és helyének megteremtése Hosszú távú cél: Egészségügyi szolgáltatás teljes körű biztosítása a lakosság számára
Tevékenységek (a beavatkozás tartalma) pontokba szedve	1. pályázatok figyelése
Résztevők és felelős	település lakossága Mosonudvar Község Önkormányzata- polgármester
Partnerek	védőnő, családsegítő
Határidő(k) pontokba szedve	2026.01.31
Eredményességi mutatók és annak dokumentáltsága, forrása (rövid, közép és hosszútávon), valamint fenntarthatósága	Az egészségügyi ellátás helyben történi igénybevétele.
Kockázatok és csökkentésük eszközei	Eredménytelen pályázat és pénzügyi forrás keresése.
Szükséges erőforrások	Humán és pénzügyi

Az intézkedési területek részletes kifejtése

Intézkedés címe:	Idősek segítése
Feltárt probléma (kiinduló értékekkel)	Egyre több a községben az idős lakos, akinek nincs a közelben segítsége
Célok - Általános megfogalmazás és rövid-, közép- és hosszú távú időegységekre bontásban	Cél: Az idős lakosok merjenek segítséget kérni. Rövid távú cél: Megismerjék a segítség módjait Középtávú cél: Kialakuljon a bizalom a segítő és a segítségre szoruló között Hosszú távú cél: Csökkenjen az elmagányosodás, és egyben megoldódjon az adott feladat elvégzése is.
Tevékenységek (a beavatkozás tartalma) pontokba szedve	1.felmérést kell készíteni a segítségre szoruló emberek számáról 2. az érettségit adó iskolák diákjainak közösségi munka keretében lehetőségük nyílna segíteni az idősebb generációnak
Résztevők és felelős	Az érintett korosztály, valamint azok a diákok, akik a közösségi munkát ilyen módon szeretnék megvalósítani. Mosonudvar Község Önkormányzata- polgármester
Partnerek	családsegítő
Határidő(k) pontokba szedve	2026.01.31
Eredményességi mutatók és annak dokumentáltsága, forrása (rövid, közép és hosszútávon), valamint fenntarthatósága	A segítséget kérő jelzések száma. Folyamatosan fenntartható.
Kockázatok és csökkentésük eszközei	A segítségre szoruló idősek nehezen bíznak meg a fiatalabb korosztályban, és nehezen engedik be otthonukba az idegeneket. A bizalom erősítése érdekében első alkalmakkor elkísérni a diákokot.
Szükséges erőforrások	Humán

Az intézkedési területek részletes kifejtése

Intézkedés címe:	Segítség az utazásban
Feltárt probléma (kiinduló értékekkel)	nehéz tömegközlekedéssel eljutni más településen lévő kulturális rendezvényekre
Célok - Általános megfogalmazás és rövid-, közép- és hosszú távú időegységekre bontásban	Cél: Közösség építés, biztosítani a tartalmas aktív nyugdíjas éveket
Tevékenységek (a beavatkozás tartalma) pontokba szedve	1. megkeresés esetén az önkormányzati kisbusz lehetősége szerint megoldja a szállítást
Résztevők és felelős	Az érintett célcsoport Mosonudvar Község Önkormányzata- polgármester
Partnerek	Mosonudvarért Alapítvány, Piros Rózsa Nyugdíjas Klub, Mosonudvar Sportegyesület
Határidő(k) pontokba szedve	2026.01.31
Eredményességi mutatók és annak dokumentáltsága, forrása (rövid, közép és hosszútávon), valamint fenntarthatósága	A jelentkezők száma, az események száma. Folyamatosan fenntartható.
Kockázatok és csökkentésük eszközei	Az önkormányzati kisbusz leterheltsége nagy. Időben előre kell egyeztetni a programokat.
Szükséges erőforrások	Humán

Az intézkedési területek részletes kifejtése

Intézkedés címe:	Segítség a munkavállalásban és az egyedülálló szülők támogatásában
Feltárt probléma (kiinduló értékekkel)	Van gyermekét egyedül nevelő szülő a községben, akinek nehézséget okoz az olyan munkahelyen való elhelyezkedés, ami mellett eltudja látni a gyermeket.
Célok - Általános megfogalmazás és rövid-, közép- és hosszú távú időegységekre bontásban	Cél: A gyermek ne érezze annak hátrányát, hogy a szülő egyedül neveli őt, sem anyagilag, sem erkölcsileg. Természetbeni vagy anyagi segítség biztosítással, információval megkönnyítsék a szülő helyzetét.
Tevékenységek (a beavatkozás tartalma) pontokba szedve	1. Tájékoztatás, információ nyújtása lakhatásban, gyermek elhelyezésben. A mindennapi megélhetésben való segítség.
Résztevők és felelős	Az érintett célcsoport Mosonudvar Község Önkormányzata- polgármester
Partnerek	Mosonudvarért Alapítvány, családsegítő, Mosonudvar Község Önkormányzata
Határidő(k) pontokba szedve	2026.01.31
Eredményességi mutatók és annak dokumentáltsága, forrása (rövid, közép és hosszútávon), valamint fenntarthatósága	Az intézmények közötti jelzőrendszer jelzései. Folyamatosan fenntartható.
Kockázatok és csökkentésük eszközei	Nehezen fordul segítségért, nem beszél a problémáról.
Szükséges erőforrások	Humán és pénzügyi

Az intézkedési területek részletes kifejtése

Intézkedés címe:	Akadálymentes honlap
Feltárt probléma (kiinduló értékekkel)	a település honlapja nem akadálymentesített a látássérült személyek számára
Célok - Általános megfogalmazás és rövid-, közép- és hosszú távú időegységekre bontásban	Cél: a látássérült emberek is tájékozódhassanak a település aktuális helyzetéről, lehetőségeiről
Tevékenységek (a beavatkozás tartalma) pontokba szedve	1. A honlap akadálymentesítése
Résztevők és felelős	Az érintett célcsoport Mosonudvar Község Önkormányzata - polgármester
Partnerek	Mosonudvar Község Önkormányzata
Határidő(k) pontokba szedve	2026.01.31
Eredményességi mutatók és annak dokumentáltsága, forrása (rövid, közép és hosszútávon), valamint fenntarthatósága	A honlap elérhetővé válik a fogyatékossgal élő személyek számára is.
Kockázatok és csökkentésük eszközei	nincs
Szükséges erőforrások	pénzügyi



Az intézkedési területek részletes kifejtése

Intézkedés címe:	Fogyatékos személyek foglalkoztatási lehetősége
Feltárt probléma (kiinduló értékekkel)	Kevés az olyan munkahely, ahol a fogyatékkal élőket alkalmazták
Célok - Általános megfogalmazás és rövid-, közép- és hosszú távú időegységekre bontásban	Cél: A fogyatékos személyek foglalkoztatási aránya növekedjen Rövid távú cél: az érintett személyek felkeresése Közép távú cél: a településen lévő vállalkozások felkeresése Hosszú távú cél: A fogyatékos személyek foglalkoztatási aránya növekedjen
Tevékenységek (a beavatkozás tartalma) pontokba szedve	1. A településen élő fogyatékos személyek foglalkoztatási helyzetének felmérése 2. Tájékoztató szervezése a helyi vállalkozóknak. 3. Pozitív diszkrimináció a foglalkoztatásban. Szükség esetén a munkahely akadálymentesítésének biztosítása.
Résztevők és felelős	Az érintett célcsoport helyi vállalkozások Mosonudvar Község Önkormányzata - polgármester
Partnerek	Mosonudvar Község Önkormányzata, helyi vállalkozások
Határidő(k) pontokba szedve	2026.01.31
Eredményességi mutatók és annak dokumentáltsága, forrása (rövid, közép és hosszútávon), valamint fenntarthatósága	A fogyatékkal élők számának pontos meghatározása. Folyamatosan fenntartható.
Kockázatok és csökkentésük eszközei	Az érintettek nem kérnek segítséget.
Szükséges erőforrások	Humán



	olyan munkahelyenkerölésleg, való elhelyezkedés, Természetbeni vagy ami mellett el tudja anyagi segítség látni a gyermekeket. biztosítással, információval megkönnyítse a szülő helyzetét.		való segítség.						
<b>IV. Az idősek esélyegyenlősége</b>									
1	Az idősek orvosi ellátásának biztosítása érdekében szükségesszakorvosi ellátások esetén falugondnoki szolgálat	Helyben nemAz idősek emberek egészségmegőrzése	Egészségfejlesztési terv	Felmérni, kinek van szüksége az egészségügyi intézménybe történő elszállításra, a településen a falugondnok munkarendjébe be kell illeszteni.	2026. 01. 31. (szombat)	31. az utaztatásfalugondnok gépkocsi üzemenyagköltsége	munkaideje, A igénylése a feladatellátás-hoz	normativa	
2	Idősek segítése több az idősek községben az lakos, akinek nincs közelmében segítsége	anc érezze magát egyedül, Szüksége van a mindennapokban valaki segítségére, hogy megismerjék a segítséget, kialakuljon a bizalom a segítő és a segítőre szoruló között, csökkenjen az elmagányosodás, és egyben megoldódjon az adott feladat elvégzése is.	magát egészségfejlesztési stratégia	Fel kell mérni a segítségre szoruló idős emberek számát. Kétféle módon is lehetséges a segítségnyújtás. a) egy időseket látogató munkatárs bizonyos időközönként felkeresi őket, megbeszéljük milyen segítséget tud nyújtani, illetve mi az amit a rászoruló elfogad. b) az értségsít adó iskolák diákjainak közösségi munka keretében lehetőségük nyílna segíteni az idősebb generációnak. Elhez szükséges egy találkozó szervezése, hogy megismerjék egymást, beszélgethessenek.	2026. 01. 31. (szombat)	31. A segítők humán és pénzügyi kérék száma. Jelzések száma.	Folyamatosan fenntartható.		
3	Segítség az utazásban nehéz közlekedéssel eljutni más településen aktív nyugdíjas éveket. rendezvényekre	közösségépítés, biztosítani a tartalmas tevékenykedés éveket.	településfejlesztési stratégia	Megkérés esetén az önkormányzati kisbusz lehetősége szerint megoldja a szállítást.	2026. 01. 31. (szombat)	31. A jelenlévők humán száma, az események száma.	Folyamatosan fenntartható.		
<b>V. A fogyatékkal élők esélyegyenlősége</b>									
1	A fogyatékos személyek foglalkoztatásának lehetőségeinek nyomon követése, a foglalkoztatás követése, a foglalkoztatás biztosítása érdekében	Nincsenek információk a foglalkoztatás lehetőségeinek nyomon követéséről	Foglalkoztatási mutatók javítása	A településen élő fogyatékos személyek foglalkoztatási helyzetének felmérése, a kompetenciák beazonosítása Tájékoztató szervezése a helyi vállalkozásoknak. Tárgyalások a helyi vállalkozásokkal a munkaerő igényeikről. Pozitív diszkrimináció a foglalkoztatásban. Szükség esetén a munkahely akadálymentesítésének biztosítása.	2026. 01. 31. (szombat)	31. Foglalkoztatott személyek száma	Humán erőforrás: a) A felméréshez, a tárgyalás megőrzése, vállalkozás pályázatokon Szakember: a munkahely munkahely akadálymentesítéséhez, Pénzügyi, technikai: a munkahely akadálymentesítéséhez szükséges beruházás összege.	munkahely	a
2	Akadálymentesítés a település honlapja látássérült emberek isetelepülésfejlesztési	A látássérült emberek isetelepülésfejlesztési	A honlap akadálymentesítése	A honlap akadálymentesítése	2026. 01. 31. (szombat)	31. A honlap pénzügyi erőforrás	Ha a keretösszeg		

fogyatékkal részére	élok nem akadálymentesített látássérült személyek helyzetéről számára	tájékoztathassanak atelepülés aktuális stratégia		(szombat)	elérhetővé válik a fogyatékosággal élő személyek számára is.	rendelkezésre áll, a frissítés a honlap frissítésekor megvalósítható
------------------------	--	---	--	-----------	---	---

### 3. Megvalósítás

#### A megvalósítás előkészítése

Önkormányzatunk az általa fenntartott intézmények vezetői számára feladatul adja és ellenőrzi, a településen működő nem önkormányzati fenntartású intézmények vezetőit pedig partneri viszony során kéri, hogy a Helyi Esélyegyenlőségi Programot valósítsák meg, illetve támogassák.

Önkormányzatunk azt is kéri intézményeitől és partnereitől, hogy vizsgálják meg, és a program elfogadását követően biztosítsák, hogy az intézményük működését érintő, és az esélyegyenlőség szempontjából fontos egyéb közszolgáltatásokat meghatározó stratégiai dokumentumokba és iránymutatásokba épüljenek be és érvényesüljenek az egyenlő bánásmódra és esélyegyenlőségre vonatkozó azon kötelezettségek, melyek az önkormányzat Helyi Esélyegyenlőségi Programjában részletes leírásra kerültek.

Önkormányzatunk elvárja, hogy intézményei a Helyi Esélyegyenlőségi Program Intézkedési Tervében szereplő vállalásokról, az őket érintő konkrét feladatokról intézményi szintű akcióterveket és évente cselekvési ütemterveket készítsenek.

Önkormányzatunk a HEP kidolgozására és megvalósítására, továbbá értékelésére, ellenőrzésére és az ennek során nyert információk visszacsatolására, valamint a programba történő beépítésének garantálására Helyi Esélyegyenlőségi Programért Felelős Fórumot hoz létre és működtet.

A fentiekkel kívánjuk biztosítani, hogy az HEP IT-ben vállalt feladatok településünkön maradéktalanul megvalósuljanak.

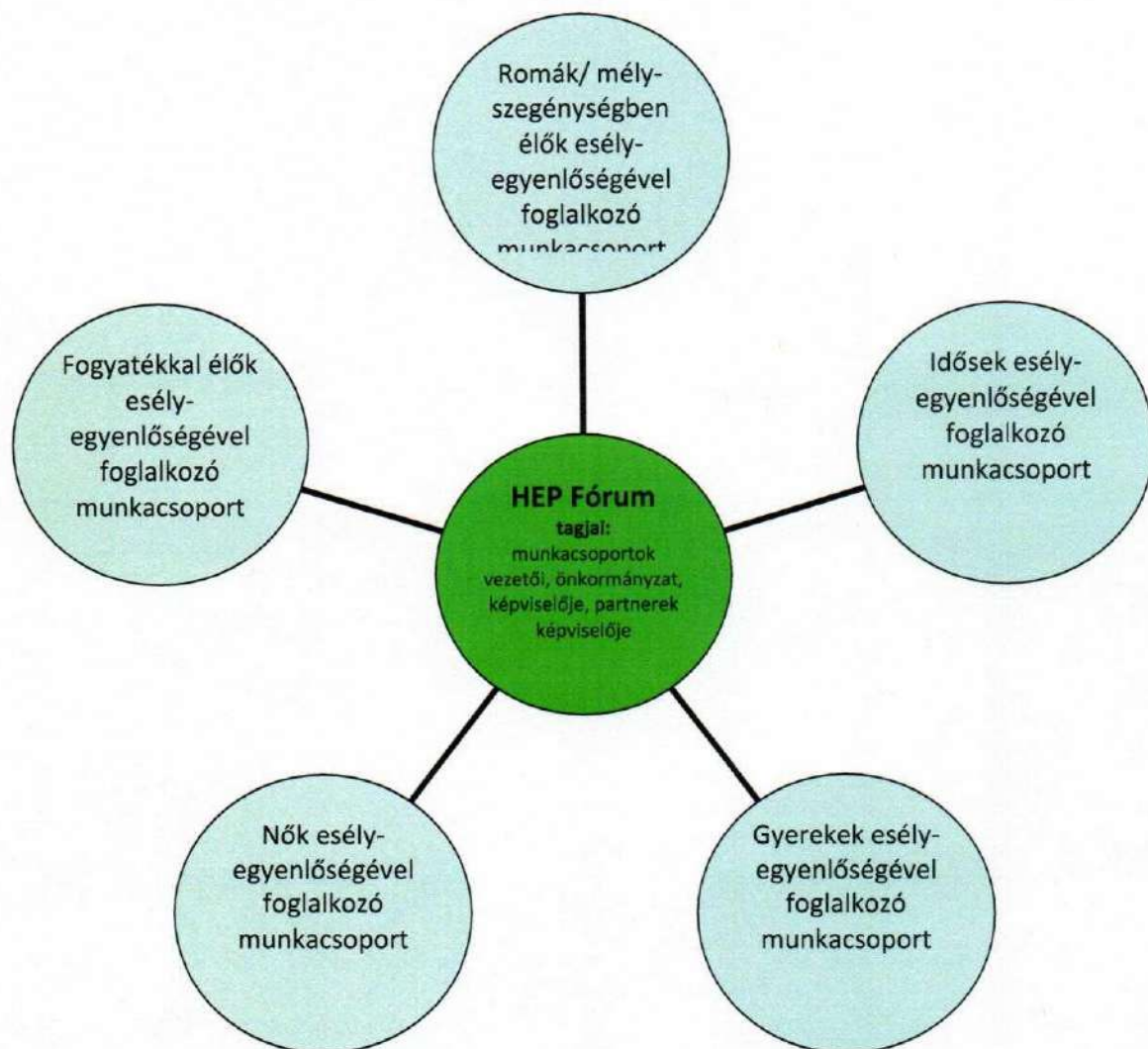
#### A megvalósítás folyamata

A Helyi Esélyegyenlőségi Programban foglaltak végrehajtásának ellenőrzése érdekében HEP Fórumot hozunk létre.

#### A HEP Fórum feladatai:

- az HEP IT megvalósulásának figyelemmel kísérése, a kötelezettségek teljesítésének nyomon követése, dokumentálása, és mindezekről a település képviselő-testületének rendszeres tájékoztatása,
- annak figyelemmel kísérése, hogy a megelőző időszakban végrehajtott intézkedések elősegítették-e a kitűzött célok megvalósulását, és az ezen tapasztalatok alapján esetleges új beavatkozások meghatározása
- a HEP IT-ben lefektetett célok megvalósulásához szükséges beavatkozások évenkénti felülvizsgálata, a HEP IT aktualizálása,
- az esetleges változások beépítése a HEP IT-be, a módosított HEP IT előkészítése képviselő-testületi döntésre
- az esélyegyenlőséggel összefüggő problémák megvitatása
- a HEP IT és az elért eredmények nyilvánosság elé tárása, kommunikálása

Az esélyegyenlőség fókuszban lévő célcsoportjaihoz és/vagy kiemelt problématerületekre a terület aktorainak részvételével tematikus munkacsoportokat alakítunk az adott területen kitűzött célok megvalósítása érdekében. A munkacsoportok vezetői egyben tagjai az Esélyegyenlőségi Fórumnak is, a munkacsoportok rendszeresen (minimum évente) beszámolnak munkájukról az Esélyegyenlőségi Fórum számára. A munkacsoportok éves munkatervvel rendelkeznek.



A HEP Fórum működése:

A Fórum legalább évente, de szükség esetén ennél gyakrabban ülésezik.

A Fórum működését megfelelően dokumentálja, üléseiről jegyzőkönyv készül.

A Fórum javaslatot tesz az HEP IT megvalósulásáról készített beszámoló elfogadására, vagy átdolgoztatására, valamint szükség szerinti módosítására.

A HEP Fórum egy-egy beavatkozási terület végrehajtására felelőst jelölhet ki tagjai közül, illetve újabb munkacsoportokat hozhat létre.

## Monitoring és visszacsatolás

A Helyi Esélyegyenlőségi Program megvalósulását, végrehajtását a HEP Fórum ellenőrzi, és javaslatot készít a HEP szükség szerinti aktualizálására az egyes beavatkozási területek felelőseinek, illetve a létrehozott munkacsoportok beszámolóinak alapján.

## Nyilvánosság

A program elfogadását megelőzően, a véleménynyilvánítás lehetőségének biztosítása érdekében nyilvános fórumot hívunk össze.

A véleményformálás lehetőségét biztosítja az Helyi Esélyegyenlőségi Program nyilvánosságra hozatala is, valamint a megvalósítás folyamatát koordináló HEP Fórum első ülésének mihamarabbi összehívása.

A nyilvánosság folyamatos biztosítására legalább évente tájékoztatjuk a program megvalósításában elért eredményekről, a monitoring eredményeiről a település döntéshozóit, tisztségviselőit, az intézményeket és az együttműködő szakmai és társadalmi partnerek képviselőit.

A HEP Fórum által végzett éves monitoring vizsgálatok eredményeit nyilvánosságra hozzuk a személyes adatok védelmének biztosítása mellett. A nyilvánosság biztosítására az önkormányzat honlapja, a helyi média áll rendelkezésre. Az eredményekre felhívjuk a figyelmet az önkormányzat és intézményeinek különböző rendezvényein, beépítjük kiadványainkba, a tolerancia, a befogadás, a hátrányos helyzetűek támogatásának fontosságát igyekszünk megértetni a lakossággal, a támogató szakmai és társadalmi környezet kialakítása érdekében.

## Kötelezettségek és felelősség

Az esélyegyenlőséggel összefüggő feladatokért az alábbi személyek/csoportok felelősek:

A Helyi Esélyegyenlőségi Program végrehajtásáért az önkormányzat részéről Péter-Héderi Ferencné felel.:

- Az ő feladata és felelőssége a HEP Fórum létrejöttének szervezése, működésének sokoldalú támogatása, az önkormányzat és a HEP Fórum közötti kapcsolat biztosítása.
- Folyamatosan együttműködik a HEP Fórum vezetőjével.
- Felelősségi körébe tartozó, az alábbiakban felsorolt tevékenységeit a HEP Fórum vagy annak valamely munkacsoportjának bevonásával és támogatásával végzi. Így
  - o Felel azért, hogy a település minden lakója és az érintett szakmai és társadalmi partnerek számára elérhető legyen a Helyi Esélyegyenlőségi Program.
  - o Figyelemmel kíséri azt, hogy az önkormányzat döntéshozói, tisztségviselői és intézményeinek dolgozói megismerik és követik a HEP-ben foglaltakat.
  - o Támogatnia kell, hogy az önkormányzat, illetve intézményeinek vezetői minden ponton megkapják a szükséges felkészítést és segítséget a HEP végrehajtásához.

- Kötelessége az egyenlő bánásmód elvét sértő esetekben meg tennie a szükséges lépéseket, vizsgálatot kezdeményezni, és a jogsértés következményeinek elhárításáról intézkedni

A HEP Fórum vezetőjének feladata és felelőssége:

- a HEP IT megvalósításának koordinálása (a HEP IT-ben érintett felek tevékenységének összehangolása, instruálása),
- a HEP IT végrehajtásának nyomon követése,
- az esélyegyenlőség sérülésére vonatkozó esetleges panaszok kivizsgálása az önkormányzat felelőssével közösen
- a HEP Fórum összehívása és működtetése.

A település vezetése, az önkormányzat tisztségviselői és a települési intézmények vezetői

- felelősek azért, hogy ismerjék az egyenlő bánásmódra és esélyegyenlőségre vonatkozó jogi előírásokat, biztosítsák a diszkriminációmentes intézményi szolgáltatásokat, a befogadó és toleráns légkört, és megragadjanak minden alkalmat, hogy az esélyegyenlőséggel kapcsolatos ismereteiket bővítő képzésen, egyéb programon részt vegyenek.
- Felelősségük továbbá, hogy ismerjék a HEP IT-ben foglaltakat és közreműködjenek annak megvalósításában.
- Az esélyegyenlőség sérülése esetén hivatalosan jelezzék azt a HEP IT kijelölt irányítóinak.
- Az önkormányzati intézmények vezetői intézményi akciótervben gondoskodjanak az Esélyegyenlőségi Programban foglaltaknak az intézményükben történő maradéktalan érvényesüléséről.

Minden, az önkormányzattal és annak intézményeivel szerződéses viszonyban álló, számukra szolgáltatást nyújtó fél felelőssége, hogy megismerje a HEP IT-t, magára nézve kötelezőként kövesse azt, és megfeleljen az elvárásainak, amelyre vonatkozó passzust a jövőben bele kell foglalni a szerződésbe. Szükséges továbbá, hogy a jogszabály által előírt feladat-megosztás, együttműködési kötelezettség alapján a települési önkormányzattal kapcsolatban álló szereplők ismerjék a HEP-ot, annak megvalósításában aktív szerepet vállaljanak. (Ld. pl. a köznevelési intézmények fenntartása és működtetése.)

#### Érvényesülés, módosítás

Amennyiben a kétévente előírt – de ennél gyakrabban, pl. évente is elvégezhető - felülvizsgálat során kiderül, hogy a HEP IT-ben vállalt célokat nem sikerül teljesíteni, a HEP Fórum 30 napon belül jelentést kér a beavatkozási terület felelősétől, amelyben bemutatja az indikátorok teljesülése elmaradásának okait, és a beavatkozási tevékenységek korrekciójára, kiegészítésére vonatkozó intézkedési tervjavaslatát annak érdekében, hogy a célok teljesíthetők legyenek. A HEP Fórum a beszámolót a benyújtástól számított 30 napon belül megtárgyalja és javaslatot tesz az önkormányzat képviselőtestületének a szükséges intézkedésekre.

A program szándékos mulasztásból fakadó nem teljesülése esetén az HEP IT végrehajtásáért felelős személy intézkedik a felelős(ök) meghatározásáról, és – szükség esetén – felelősségre vonásáról.

Az egyenlő bánásmód elvét sértő esetekben az HEP IT végrehajtásáért felelős személy megteszi a szükséges lépéseket, vizsgálatot kezdeményez, és intézkedik a jogsértés következményeinek elhárításáról.



Az HEP IT-t mindenképp módosítani szükséges, ha megállapításaiban lényeges változás következik be, illetve amennyiben a tervezett beavatkozások nem elegendő módon járulnak hozzá a kitűzött célok megvalósításához.

#### 4. Elfogadás módja és dátuma

I. A Mosonudvar község Helyi Esélyegyenlőségi Programjának szakmai és társadalmi vitája megtörtént. Az itt született észrevételeket a megvitatást követően a HEP Intézkedési Tervébe beépítettük.

II. Ezt követően Mosonudvar Község Önkormányzatának Képviselő-testület feladat- és hatáskörében eljárva – a Mosonudvar Község Önkormányzatának Képviselő-testületével tartott egyeztetés alapján a Helyi Esélyegyenlőségi Programot (melynek része az Intézkedési Terv) megvitatta és 2/2021. (II.1.) számú Polgármesteri határozatával elfogadta.

Mellékletek: HEP elkészítési jegyzék

Mosonudvar, 2021. február 1.




Rinczki Lajos András  
Mosonudvar Község Polgármestere



A Mosonudvar Önkormányzat Helyi Esélyegyenlőségi Programjának partnerei ismerik a Helyi Esélyegyenlőségi Programot, és annak megvalósításában tevékenyen részt kívánnak venni.

Mosonudvar, 2021. február 1.



Gyermekjóléti és családsegítő Szolgálat

Mosonudvar, 2021. február 1.



Hegyeshalmi Rendőrőrs

Mosonudvar, 2021. február 1.



védőnő

Mosonudvar, 2021. február 1.



Mosonudvarért Alapítvány

Mosonudvar, 2021. február 1.



Piros Rózsa Nyugdíjas Klub